



МАКЕДОНСКИ ШУМИ

во партнерство со природата

www.mkdsumi.com.mk

„Перо Наков“ б.б.; 1000 Скопје; Р. Македонија
Тел. ++389 (0)2 2581080 Факс. ++389(0)2 2581824

Јавно претпријатие за стопанисување
со државните шуми

МАКЕДОНСКИ ШУМИ П.О.

Бр. 05-220/1
28-03-2017 2017 год.
СКОПЈЕ

ИЗВЕШТАЈ ЗА РАБОТЕЊЕТО ЗА 2016 год.

Скопје, 2017 год.



МАКЕДОНСКИ ШУМИ

во партнерство со природата

www.mkdsumi.com.mk

Ул. „Перо Наков“ 6.6.; 1000 Скопје; Р. Македонија
Тел. ++389 (0)2 2581080 Факс. ++389(0)2 2581824

Сектор за економско — финансиски работи

-Одделение за план и анализа

ИЗВЕШТАЈ ЗА РАБОТЕЊЕТО

ЗА 2016 год.

Податоците за извештајот ги обработиле:

Советник за план и анализа

Гордана Серафимовска Дипл.шум.инж.

Виш соработник за план и анализа

Биљана Чакаровска Дипл.еџц.

Помошник — Директор
Дипл.еџц. Виолета Бонева

Одделение за план и анализа

СОДРЖИНА

I. ВОВЕД

II. ИЗВЕШТАЈ ЗА ОСТВАРЕНОТО ПРОИЗВОДСТВО И ПРОДАЖБА НА ДРВНИ СОРТИМЕНТИ

| | |
|---|-----------|
| 1. Користење на шумите..... | 1 |
| 1.1. Планирана и извршена сеча Табела 1 | 1 |
| 1.2. Планирана и остварена сеча на дрвна маса на пенушка Табела 1а | 2 |
| 1.3. Извршена сеча со сопствени и надворешни извршители (режиско искористување) Табела 1б | 3 |
| 1.4. Извршена сеча со сопствени и надворешни извршители (режиско искористување и пенушка) Табела 1в | 4 |
| 1.5. Споредба на посечена дрвна маса 2016/2015 Табела 1г | 5 |
| 1.6. Планиран и извршен дотур Табела 2 | 6 |
| 1.7. Извршен дотур со сопствени и надворешни извршители Табела 2а | 7 |
| 1.8. Споредба на дотурена дрвна маса 2016/2015 Табела 2б | 8 |
| 1.9. Планиран и извршен превоз Табела 3 | 9 |
| 1.10. Извршен превоз со сопствени и надворешни извршители Табела 3а | 10 |
| 1.11. Споредба на превезена дрвна маса 2016/2015 Табела 3б | 11 |
| 1.12. Преглед на планирана и остварена вкупна дрвна маса Табела 4 | 12 |
| 1.13. Споредбен преглед остварена вкупна дрвна маса по фази 2016/2015 Табела 4а | 13 |
| 1.14. Остварена продажба на дрвни сортименти Табела 5 | 14 |
| 1.15. Споредбен преглед на остварена продажба на дрвни сортименти 2016/2015 Табела 5а | 15 |
| 1.16. Преглед на залихи на дрвни сортименти со 31.12.2016г. Табела 6 | 16 |
| 1.18. Коментар | 17-23 |
| 2. Преглед на изградба, реконструкција и прочистување на патишта Табела 7 | 24 |
| 2.1. Споредбен преглед 2016/2015 Табела 7а | 25 |
| 2.2. Коментар | 26 |
| 3. Планирана и извршена сеча во приватни шуми и меѓи Табела 8 | 27 |
| 3.1. Коментар | 28 |
| 4. Одгледување на шуми | 32 |
| 4.1. Преглед на издвоени и потрошени средства за проста репродукција на шуми Табела 9 | 29 |
| 4.2. Преглед на потрошени средства за проста репродукција на шуми по вид на работа Табела 9а | 30 |
| 4.3. Реализирани активности со проширена репродукција на шуми Табела 9б | 31 |
| 4.4. Остварено расадничко производство Табела 9в | 32,33 |
| 4.5. Планирани и остварени приходи и расходи од расадничко производство Табела 9г ... | 34 |
| 4.6. Коментар | 35-40 |

| | |
|---|--------------|
| 5. Заштита на шумите | 42 |
| 5.1. Преглед на шумски пожари по вид на шума Табела 10 | 42 |
| 5.2. Рекапитулар на опожарена површина, дрвна маса, причинета штета и трошоци за гаснење Табела 10а | 43 |
| 5.3. Извештај од работењето на шумочуварската служба Табела 10б | 48 |
| 5.4. К о м е н т а р | 45-51 |
| 6. Извршени работи за изработка на посебни планови за стопанисување со шумите | 52-55 |
| 7. Број на вработени по квалификациона структура Табела 11 | 56 |
| 7.1. К о м е н т а р | 57 |

III. ИЗВЕШТАЈ ЗА ОСТВАРЕНИТЕ ФИНАНСИСКИ РЕЗУЛТАТИ

| | |
|---|-----------|
| 1. Остварени финансиски резултати на ниво на ЈП | 58 |
| 1.1. Биланс на состојбата Табела 12 | 58 |
| 1.2. Биланс на успехот Табела 13 | 59 |
| 1.2.1. Планирани и остварени приходи по видови Табела 14 | 60 |
| 1.2.2. Планирани и остварени расходи по видови Табела 15 | 60 |
| 1.2.3. Споредба на остварени приходи по видови 2016/2015 Табела 16 | 61 |
| 1.2.4. Споредба на остварени расходи по видови 2016/2015 Табела 17 | 61 |
| 1.3. Извештај за паричниот тек Табела 18 | 62 |
| 1.4. Извештај за промените на главнината Табела 19 | 63 |
| 1.5. Остварени финансиски резултати по дејности Табела 20 | 64 |
| 1.6. Планирани и остварени финансиски резултати по дејности Табела 20а | 65 |
| 1.7. Споредбени податоци за остварени финансиски резултати по дејности 2016/2015 Табела 20б | 66 |
| К о м е н т а р | 67-71 |
| 2. Остварени финансиски резултати по подружници | 72 |
| 2.1. Остварени приходи и расходи Табела 21 | 72 |
| 2.2. Вредност на почетни и завршни залихи Табела 22 | 73 |
| 2.3. Планирани и остварени приходи и расходи Табела 23 | 74 |
| 2.4. Споредбени податоци за остварени приходи и расходи 2016/2015 Табела 24 ... | 75 |
| 2.5. Преглед на прилив и одлив Табела 25 | 76 |
| 2.6. Споредбени податоци за приливот и одливот 2016/2015 Табела 26 | 77 |
| 2.7. Побарувања и обврски Табела 27 | 78 |
| 2.8. Исплатени судски решенија по подружници Табела 28 | 79 |
| 2.9. Исплатени судски решенија по години Табела 28а | 80 |
| К о м е н т а р | 81,82 |

| | |
|--|--------------|
| 3. Извештај за остварените приходи | 83 |
| 3.1. Преглед на остварените приходи по видови Табела 29 | 83 |
| 3.2. Преглед на остварените останати приходи по видови Табела 29а | 84 |
| 3.3. Структура на вкупните приходи Табела 30 | 85 |
| 3.4. Остварена просечна продажна цена Табела 31 | 86 |
| 3.5. Споредба на остварената просечна продажна цена 2016/2015 Табела 32 | 87 |
| К о м е н т а р | 88 |
| 4. Извештај за остварените расходи | 89 |
| 4.1. Преглед на остварените расходи по видови Табела 33 | 89 |
| 4.2. Преглед на остварените останати расходи по видови Табела 33а | 90 |
| 4.3. Структура на вкупните расходи Табела 34 | 91 |
| 4.4. Споредба на некои видови расходи 2016/2015 Табела 35 | 92 |
| 4.5. Споредба на трошоците на Дирекција по видови 2016/2015 Табела 36 | 93 |
| К о м е н т а р | 94 |
| 5. Показатели на деловното работење | 95,96 |

III. ИЗВЕШТАЈ ЗА ОСТВАРЕНАТА ЦЕНА НА ЧИНЕЊЕ

| | |
|--|---------|
| 1. Остварени трошоци за производство на огревно и техничко дрво Табела 37 | 97 |
| 2. Остварена цена на чинење на ниво на ЈП Табела 38 | 98 |
| 2. Остварена цена на чинење по подружници Табела 39 | 99 |
| 4. Структура на трошоците за производство Табела 40 | 100 |
| 5. Распределба на останатиот дел од вкупните режиски трошоци Табела 41 | 101 |
| 6. Планирана и остварена цена на чинење Табела 42 | 102 |
| 7. Споредба на остварената цена на чинење 2016/2015 Табела 43 | 103 |
| 8. Остварена просечна продажна цена и цена на чинење Табела 44 | 104 |
| 9. К о м е н т а р..... | 105-108 |

I. ВОВЕД

Основната дејност на ЈП „Македонски шуми,, е стопанисување со шумите за стопанска намена во државна сопственост.

Тоа подразбира, одгледување, користење и заштита на шумите, на начин, методи, техники и технологии, кои ќе обезбедат трајно зачувување и проширување на нивната површина, со што ќе се обезбеди најголем прираст согласно природните услови на месторастење, ќе се сочуваат и подобрат нивните производни и општокорисни функции и ќе се зголеми нивната вредност.

* * *

Извештајот за работењето на ЈП „Македонски шуми“ во 2016 г. е изработен врз база на податоците за остварените производни резултати од работењето во сите основни и други дејности, како и врз основа на остварените финансиски резултати искажани во Годишната сметка заклучно со 31.12.2016 год.

Во овој извештај обработени се податоците за кои сметаме дека се релевантни за работењето во ЈП „Македонски шуми“ во целина и одделно за неговите подружници во деловната 2016 год.

При обработката на податоците извршена е компаративна анализа со проекциите во Програмата за работа за 2016 г., како и со резултатите од работењето во претходната 2015 год.

Таквиот приод во анализата на резултатите од работењето, овозможува да се согледаат позитивните трендови, како и да се апострофираат негативните страни и проблеми во тековното работење. Добиените сознанија ќе претставуваат основа за предлагање на адекватни мерки за спроведување на деловната политика на претпријатието и за подобро и поуспешно работење во наредниот период.



МАКЕДОНСКИ ШУМИ

во партнерство со природата

Одделение за план и анализа

ПЕРСОНАЛНА КАРТА ЈП “МАКЕДОНСКИ ШУМИ”, П.О. – СКОПЈЕ

Председател на Управен одбор,
ГОРАН АНАСТАСОВСКИ, дипл.еци.

Директор,
ЖАРКО КАРАЏОСКИ, ДИПЛ. ПРАВ.

Дејност:
Управување со шуми и шумско землјоство


Облик на сопственост:
Државно партнерство во државна сопственост

Седиште:
1000 Скопје, ул. Партизанска, 128

Тел: ++389 2 25 91 339
++389 2 25 91 350

www.mk-shumi.com.mk

Д.С.С.



II.

**ИЗВЕШТАЈ ЗА ОСТВАРЕНОТО
ПРОИЗВОДСТВО И ПРОДАЖБА
НА ДРВНИ СОРТИМЕНТИ
ВО 2016 г.**

1. КОРИСТЕЊЕ НА ШУМИ
1.1. ПЛАНИРАНА И ИЗВРШЕНА СЕЧА ВО 2016 ГОДИНА

Во метри кубни

Табела 1

| Реден број | Подружница | Сеча на техничко дрво | | | Сеча на огревно дрво | | | Планирано | Посечено | Вк реализ дрвна маса во % |
|------------|-------------------------|-------------------------------|------------------------------|-------------------------|---------------------------|--------------------------|-------------------------|----------------------------|----------------------------|---------------------------------|
| | | Планирано техничко дрво | Посечено техничко дрво | Оствар. на план во % | Планирано огревно дрво | Посечено огревно дрво | Оствар. на план во % | Огревно и техничко дрво | Огревно и техничко дрво | |
| 1 | "Малешево"-Берово | 14.449,00 | 9.667,09 | 67 | 22.493,00 | 10.458,90 | 46 | 36.942,00 | 20.125,99 | 54 |
| 2 | "Равна река"-Пехчево | 4.824,00 | 6.570,52 | 136 | 11.433,00 | 7.711,95 | 67 | 16.257,00 | 14.282,47 | 88 |
| 3 | "Осогово"-Кр.Паланка | 2.877,00 | 1.986,24 | 69 | 16.736,00 | 15.491,03 | 93 | 19.613,00 | 17.477,27 | 89 |
| 4 | "Кратово"-Кратово | 1.850,00 | 1.190,50 | 64 | 11.691,00 | 9.499,21 | 81 | 13.541,00 | 10.689,71 | 79 |
| 5 | "Осогово"-Кочани | 4.995,00 | 4.547,31 | 91 | 18.575,00 | 11.131,35 | 60 | 23.570,00 | 15.678,66 | 67 |
| 6 | "Серта"-Штип | | 106,00 | | 5.512,00 | 4.061,00 | 74 | 5.512,00 | 4.167,00 | 76 |
| 7 | "Плачковица"-Радовиш | 8.037,00 | 7.735,46 | 96 | 20.686,00 | 17.298,81 | 84 | 28.723,00 | 25.034,27 | 87 |
| 8 | "Плачковица"-Виница | 12.651,00 | 4.126,65 | 33 | 15.365,00 | 8.717,60 | 57 | 28.016,00 | 12.844,25 | 46 |
| 9 | "Беласица"-Струмица | 12.566,00 | 6.960,92 | 55 | 26.411,00 | 22.545,60 | 85 | 38.977,00 | 29.506,52 | 76 |
| 10 | "Саланџак"-Валандово | | | | 5.183,00 | 5.191,30 | 100 | 5.183,00 | 5.191,30 | 100 |
| 11 | "Кожуф"-Гевгелија | 9.990,00 | 9.126,00 | 91 | 22.256,00 | 27.264,00 | 123 | 32.246,00 | 36.390,00 | 113 |
| 12 | "Демир Капија"-Д.Капија | | 35,60 | | 12.700,00 | 14.378,20 | 113 | 12.700,00 | 14.413,80 | 113 |
| 13 | "Бор"-Кавадарци | 20.173,00 | 18.764,00 | 93 | 23.482,00 | 23.568,00 | 100 | 43.655,00 | 42.332,00 | 97 |
| 14 | "Црн Бор"-Прилеп | 5.650,00 | 4.504,02 | 80 | 22.441,00 | 11.086,75 | 49 | 28.091,00 | 15.590,77 | 56 |
| 15 | "Бабуна"-Велес | 3.175,00 | 1.291,05 | 41 | 30.614,00 | 25.766,25 | 84 | 33.789,00 | 27.057,30 | 80 |
| 16 | "Шумарство"-Св.Николе | | 309,60 | | 1.200,00 | 809,40 | 67 | 1.200,00 | 1.119,00 | 93 |
| 17 | "Кајмакчалан"-Битола | 9.696,00 | 5.251,30 | 54 | 18.801,00 | 21.418,65 | 114 | 28.497,00 | 26.669,95 | 94 |
| 18 | "Бигла"-Демир Хисар | 1.100,00 | 666,18 | 61 | 35.276,00 | 34.456,85 | 98 | 36.376,00 | 35.123,03 | 97 |
| 19 | "Липа"-Крушево | 470,00 | 163,24 | 35 | 10.568,00 | 9.672,00 | 92 | 11.038,00 | 9.835,24 | 89 |
| 20 | "Преспадрво"-Ресен | 844,00 | 725,41 | 86 | 27.458,00 | 16.944,70 | 62 | 28.302,00 | 17.670,11 | 62 |
| 21 | "Галичица"-Охрид | 5.200,00 | 3.150,67 | 61 | 32.368,00 | 39.364,89 | 122 | 37.568,00 | 42.515,56 | 113 |
| 22 | "Јабланица"-Струга | 4.975,00 | 1.004,03 | 20 | 17.827,00 | 11.516,00 | 65 | 22.802,00 | 12.520,03 | 55 |
| 23 | "Стогово"-Дебар | 400,00 | | 0 | 8.900,00 | 6.364,50 | 72 | 9.300,00 | 6.364,50 | 68 |
| 24 | "Лопушник"-Кичево | 7.476,00 | 4.172,00 | 56 | 47.617,00 | 31.116,00 | 65 | 55.093,00 | 35.288,00 | 64 |
| 25 | "Сандански"-Мак.Брод | 5.636,00 | 3.990,08 | 71 | 31.653,00 | 23.787,50 | 75 | 37.289,00 | 27.777,58 | 74 |
| 26 | "Шар"-Гостивар | 1.700,00 | 1.051,99 | 62 | 23.890,00 | 13.643,76 | 57 | 25.590,00 | 14.695,75 | 57 |
| 27 | "Лешница"-Тетово | 2.227,00 | 842,99 | 38 | 9.630,00 | 3.217,10 | 33 | 11.857,00 | 4.060,09 | 34 |
| 28 | "Караџица"-Скопје | | | ### | 32.192,00 | 14.797,54 | 46 | 32.192,00 | 14.797,54 | 46 |
| 29 | "Куманово"-Куманово | 475,00 | 148,12 | 31 | 8.855,00 | 9.961,23 | 112 | 9.330,00 | 10.109,35 | 108 |
| 30 | "Голак"-Делчево | 3.074,00 | 4.174,55 | 136 | 13.473,00 | 13.079,20 | 97 | 16.547,00 | 17.253,75 | 104 |
| Вкупно: | | 144.510,00 | 102.261,52 | 71 | 585.286,00 | 464.319,27 | 79 | 729.796,00 | 566.580,79 | 78 |

1.2. ПЛАНИРАНА И ОСТВАРЕНА СЕЧА НА ДРВНА МАСА НА ПЕНУШКА ЗА 2016 год.

Во метри кубни

Табела 1а

| Реден број | Подружница | Сеча на техничко дрво на пенушка | | | Сеча на огревно дрво на пенушка | | | Планирано | Посечено | Вк реализ дрвна маса во % |
|----------------|-----------------------|----------------------------------|------------------------|----------------------|---------------------------------|-----------------------|----------------------|-------------------------|-------------------------|---------------------------|
| | | Планирано техничко дрво | Посечено техничко дрво | Оствар. на план во % | Планирано огревно дрво | Посечено огревно дрво | Оствар. на план во % | Огревно и техничко дрво | Огревно и техничко дрво | |
| 1 | "Малешево"-Берово | 0,00 | 49,90 | ### | 0,00 | 9,00 | ### | 0,00 | 58,90 | #### |
| 2 | "Равна река"-Пехчево | 0,00 | 771,34 | ### | 0,00 | 1.222,25 | ### | 0,00 | 1.993,59 | #### |
| 3 | "Осогово"-Кр.Паланка | 0,00 | 68,45 | ### | 3.401,00 | 4.185,97 | 123 | 3.401,00 | 4.254,42 | 125 |
| 4 | "Кратово"-Кратово | 0,00 | | ### | 0,00 | | ### | 0,00 | 0,00 | #### |
| 5 | "Осогово"-Кочани | 0,00 | | ### | 350,00 | 10,00 | 3 | 350,00 | 10,00 | 3 |
| 6 | "Серта"-Штип | 0,00 | 106,00 | ### | 1.432,00 | 401,00 | 28 | 1.432,00 | 507,00 | 35 |
| 7 | "Плачковица"-Радовиш | 0,00 | 126,00 | ### | 500,00 | 301,68 | 60 | 500,00 | 427,68 | 86 |
| 8 | "Плачковица"-Виница | 0,00 | | ### | 0,00 | | ### | 0,00 | 0,00 | #### |
| 9 | "Беласица"-Струмица | 0,00 | 224,51 | ### | 8.328,00 | 10.263,40 | 123 | 8.328,00 | 10.487,91 | 126 |
| 10 | "Саланџак"-Валандово | 0,00 | | ### | 1.260,00 | 305,40 | 24 | 1.260,00 | 305,40 | 24 |
| 11 | "Кожуф"-Гевгелија | 0,00 | 152,00 | ### | 3.940,00 | 8.103,00 | 206 | 3.940,00 | 8.255,00 | 210 |
| 12 | "Демир Калија"-Д.Кап. | 0,00 | 35,60 | ### | 1.000,00 | 3.718,80 | 372 | 1.000,00 | 3.754,40 | 375 |
| 13 | "Бор"-Кавадарци | 0,00 | 1,00 | ### | 0,00 | 202,00 | ### | 0,00 | 203,00 | #### |
| 14 | "Црн Бор"-Прилеп | 0,00 | | ### | 0,00 | | ### | 0,00 | 0,00 | #### |
| 15 | "Бабуна"-Велес | 80,00 | | 0 | 1.684,00 | 913,40 | 54 | 1.764,00 | 913,40 | 52 |
| 16 | "Шумарство"-Св.Николе | 0,00 | 287,20 | ### | 1.200,00 | 710,10 | 59 | 1.200,00 | 997,30 | 83 |
| 17 | "Кајмакчалан"-Битола | 0,00 | 1.320,30 | ### | 3.100,00 | 1.772,05 | 57 | 3.100,00 | 3.092,35 | 100 |
| 18 | "Бигла"-Демир Хисар | 100,00 | 6,00 | 6 | 3.034,00 | 1.641,10 | 54 | 3.134,00 | 1.647,10 | 53 |
| 19 | "Липа"-Крушево | 0,00 | | ### | 1.200,00 | 1.145,55 | 95 | 1.200,00 | 1.145,55 | 95 |
| 20 | "Преспадрво"-Ресен | 0,00 | 172,21 | ### | 800,00 | | 0 | 800,00 | 172,21 | 22 |
| 21 | "Галичица"-Охрид | 0,00 | 34,36 | ### | 4.600,00 | 16.034,51 | 349 | 4.600,00 | 16.068,87 | 349 |
| 22 | "Јабланица"-Струга | 0,00 | 311,00 | ### | 0,00 | 342,90 | ### | 0,00 | 653,90 | #### |
| 23 | "Стогово"-Дебар | 0,00 | | ### | 2.300,00 | 1.464,50 | 64 | 2.300,00 | 1.464,50 | 64 |
| 24 | "Лопушник"-Кичево | 0,00 | 847,00 | ### | 6.475,00 | 3.158,00 | 49 | 6.475,00 | 4.005,00 | 62 |
| 25 | "Сандански"-Мак.Брод | 0,00 | | ### | 810,00 | 197,30 | 24 | 810,00 | 197,30 | 24 |
| 26 | "Шар"-Гостивар | 0,00 | 303,46 | ### | 4.210,00 | 2.293,89 | 54 | 4.210,00 | 2.597,35 | 62 |
| 27 | "Лешница"-Тетово | 0,00 | 56,33 | ### | 5.010,00 | 2.513,37 | 50 | 5.010,00 | 2.569,70 | 51 |
| 28 | "Караџица"-Скопје | 0,00 | | ### | 14.489,00 | 3.036,14 | 21 | 14.489,00 | 3.036,14 | 21 |
| 29 | "Куманово"-Куманово | 0,00 | 41,95 | ### | 5.802,00 | 7.202,23 | 124 | 5.802,00 | 7.244,18 | 125 |
| 30 | "Голак"-Делчево | 0,00 | | ### | 0,00 | 520,30 | ### | 0,00 | 520,30 | #### |
| Вкупно: | | 180,00 | 4.914,61 | ### | 74.925,00 | 71.667,84 | 96 | 75.105,00 | 76.582,45 | 102 |

**1.3. ИЗВРШЕНА СЕЧА СО СОПСТВЕНИ РАБОТНИЦИ И НАДВОРЕШНИ ИЗВРШИТЕЛИ
ВО 2016 ГОДИНА**

Во метри кубни

Табела 16

| Р.број | Подружница | Сеча со сопствени извршители | | | Сеча со надворешни извршители | | | Посечено | | Вк. реализ. дрвна маса |
|---------|----------------------------|------------------------------|--------------|------------|-------------------------------|--------------|------------|---------------|--------------|------------------------|
| | | Техничко дрво | Огревно дрво | Вкупно | Техничко дрво | Огревно дрво | Вкупно | Техничко дрво | Огревно дрво | |
| 1 | "Малешево" - Берово | 8.257,39 | 6.407,00 | 14.664,39 | 1.359,80 | 4.042,90 | 5.402,70 | 9.617,19 | 10.449,90 | 20.067,09 |
| 2 | "Равна Река" - Пехчево | 734,52 | 217,00 | 951,52 | 5.064,66 | 6.272,70 | 11.337,36 | 5.799,18 | 6.489,70 | 12.288,88 |
| 3 | "Осогово" - Кр. Паланка | 763,01 | 5.755,30 | 6.518,31 | 1.154,78 | 5.549,76 | 6.704,54 | 1.917,79 | 11.305,06 | 13.222,85 |
| 4 | "Кратово" - Кратово | 1.190,50 | 9.499,21 | 10.689,71 | 0,00 | 0,00 | 0,00 | 1.190,50 | 9.499,21 | 10.689,71 |
| 5 | "Осогово" - Кочани | 1,50 | 1.646,60 | 1.648,10 | 4.545,81 | 9.474,75 | 14.020,56 | 4.547,31 | 11.121,35 | 15.668,66 |
| 6 | "Серта" - Штип | 0,00 | 1.570,00 | 1.570,00 | 0,00 | 2.090,00 | 2.090,00 | 0,00 | 3.660,00 | 3.660,00 |
| 7 | "Плачковица" - Радовиш | 3.623,51 | 4.896,58 | 8.520,09 | 3.985,95 | 12.100,55 | 16.086,50 | 7.609,46 | 16.997,13 | 24.606,59 |
| 8 | "Плачковица" - Веница | 0,00 | 0,00 | 0,00 | 4.126,65 | 8.717,60 | 12.844,25 | 4.126,65 | 8.717,60 | 12.844,25 |
| 9 | "Беласица" - Струмица | 634,44 | 1.774,90 | 2.409,34 | 6.101,97 | 10.507,30 | 16.609,27 | 6.736,41 | 12.282,20 | 19.018,61 |
| 10 | "Саланцак" - Валандово | 0,00 | 1.050,00 | 1.050,00 | 0,00 | 3.835,90 | 3.835,90 | 0,00 | 4.885,90 | 4.885,90 |
| 11 | "Кожуф" - Гевгелија | 0,00 | 735,00 | 735,00 | 8.974,00 | 18.426,00 | 27.400,00 | 8.974,00 | 19.161,00 | 28.135,00 |
| 12 | "Демир Капија" - Д. Капија | 0,00 | 4.043,20 | 4.043,20 | 0,00 | 6.616,20 | 6.616,20 | 0,00 | 10.659,40 | 10.659,40 |
| 13 | "Бор" - Кавадарци | 10.978,00 | 13.622,00 | 24.600,00 | 7.785,00 | 9.744,00 | 17.529,00 | 18.763,00 | 23.366,00 | 42.129,00 |
| 14 | "Црн Бор" - Прилеп | 359,53 | 0,00 | 359,53 | 4.144,49 | 11.086,75 | 15.231,24 | 4.504,02 | 11.086,75 | 15.590,77 |
| 15 | "Бабуна" - Велес | 0,00 | 0,00 | 0,00 | 1.291,05 | 24.852,85 | 26.143,90 | 1.291,05 | 24.852,85 | 26.143,90 |
| 16 | "Шумарство" - Св. Николе | 66,50 | 55,20 | 121,70 | 0,00 | 0,00 | 0,00 | 66,50 | 55,20 | 121,70 |
| 17 | "Кајмакчалан" - Битола | 0,00 | 6.535,10 | 6.535,10 | 3.931,00 | 13.111,50 | 17.042,50 | 3.931,00 | 19.646,60 | 23.577,60 |
| 18 | "Бигла" - Демир Хисар | 2,00 | 11.363,34 | 11.365,34 | 658,18 | 21.452,41 | 22.110,59 | 660,18 | 32.815,75 | 33.475,93 |
| 19 | "Липа" - Крушево | 0,00 | 0,00 | 0,00 | 163,24 | 8.526,45 | 8.689,69 | 163,24 | 8.526,45 | 8.689,69 |
| 20 | "Преспадраво" - Ресен | 0,00 | 6.721,50 | 6.721,50 | 553,20 | 10.223,20 | 10.776,40 | 553,20 | 16.944,70 | 17.497,90 |
| 21 | "Галичица" - Охрид | 748,23 | 7.625,20 | 8.373,43 | 2.365,96 | 15.707,30 | 18.073,26 | 3.114,19 | 23.332,50 | 26.446,69 |
| 22 | "Јабланица" - Струга | 0,00 | 4.922,10 | 4.922,10 | 693,03 | 6.251,00 | 6.944,03 | 693,03 | 11.173,10 | 11.866,13 |
| 23 | "Стогово" - Дебар | 0,00 | 0,00 | 0,00 | 0,00 | 4.900,00 | 4.900,00 | 0,00 | 4.900,00 | 4.900,00 |
| 24 | "Попушник" - Кичево | 762,00 | 2.584,00 | 3.346,00 | 2.563,00 | 25.374,00 | 27.937,00 | 3.325,00 | 27.958,00 | 31.283,00 |
| 25 | "Сандански" - Мак. Брод | 86,82 | 2.875,95 | 2.962,77 | 3.903,26 | 20.714,25 | 24.617,51 | 3.990,08 | 23.590,20 | 27.580,28 |
| 26 | "Шар" - Гостивар | 672,87 | 2.473,30 | 3.146,17 | 168,23 | 8.784,00 | 8.952,23 | 841,10 | 11.257,30 | 12.098,40 |
| 27 | "Лешница" - Тетово | 602,94 | 652,40 | 1.255,34 | 235,05 | 0,00 | 235,05 | 837,99 | 652,40 | 1.490,39 |
| 28 | "Карацица" - Скопје | 0,00 | 328,20 | 328,20 | 0,00 | 11.433,20 | 11.433,20 | 0,00 | 11.761,40 | 11.761,40 |
| 29 | "Куманово" - Куманово | 63,61 | 1.601,51 | 1.665,12 | 42,56 | 1.157,49 | 1.200,05 | 106,17 | 2.759,00 | 2.865,17 |
| 30 | "Голак" - Делчево | 18,14 | 653,20 | 671,34 | 4.156,41 | 11.905,70 | 16.062,11 | 4.174,55 | 12.558,90 | 16.733,45 |
| Вкупно: | | 29.565,51 | 99.607,79 | 129.173,30 | 67.967,28 | 292.857,76 | 360.825,04 | 97.532,79 | 392.465,55 | 489.998,34 |

26,36 %

73,64 %

1.4. Остварено производство со сопствени и надворешни извршители и на пенушка на ниво на ЈП Македонски шуми за 2016 г. во фаза сеча:

Табела 1в

Во метри кубни

| На ниво на ЈП | Број на сечачи | Посечена дрвна маса со сопствени работници - м³ | | | Посечена дрвна маса со надворешни извршители - м³ | | | Посечена вкупна дрвна маса од режиско производство на ниво на ЈП | | |
|---------------|----------------|---|---------------|------------|---|---------------|------------|--|---------------|------------|
| | | Огревно дрво | Техничко дрво | Вкупно | Огревно дрво | Техничко дрво | Вкупно | Огревно дрво | Техничко дрво | Вкупно |
| | 1 | 2 | 3 | 4=2+3 | 5 | 6 | 7=5+6 | 8=2+5 | 9=3+6 | 10=8+9 |
| | 263 | 99.607,79 | 29.565,51 | 129.173,30 | 292.857,76 | 67.967,28 | 360.825,04 | 392.465,55 | 97.532,79 | 489.998,34 |
| | | | | | | | | | | |

| На ниво на ЈП | Број на сечачи | Посечена вкупна дрвна маса од режиско производство на ниво на ЈП | | | Посечена дрвна маса на пенушка - м³ | | | Посечена вкупна дрвна маса на ниво на ЈП | | | |
|---------------|----------------|--|---------------|-----------|-------------------------------------|---------------|----------|--|---------------|------------|------------|
| | | Огревно дрво | Техничко дрво | Вкупно | Огревно дрво | Техничко дрво | Вкупно | Огревно дрво | Техничко дрво | Вкупно | |
| | | 1 | 2 | 3 | 4=2+3 | 5 | 6 | 7=5+6 | 8=2+5 | 9=3+6 | 10=8+9 |
| | | 263 | 392.465,55 | 97.532,79 | 489.998,34 | 71.667,84 | 4.914,61 | 76.582,45 | 464.133,39 | 102.447,40 | 566.580,79 |

1.5. ПРЕГЛЕД НА ПЛАНИРАНА И ПОСЕЧЕНА ДРВНА МАСА - Споредба 2016/ 2015 год.

| Р.број | Подружница | ТЕХНИЧКО ДРВО - м³ | | | | | | ОГРЕВНО ДРВО - м³ | | | | | | ВКУПНА ДРВНА МАСА - м³ | | | | | | Индекс на остварено 2016/2015 | | |
|------------------------------|----------------------------|--------------------|-----------|-------------------|-----------|-----------|-------------------|-------------------|-----------|-------------------|-----------|-----------|-------------------|------------------------|-----------|-------------------|-----------|-----------|-------------------|-------------------------------|--------------|----------|
| | | 2015 год. | | | 2016 год. | | | 2015 год. | | | 2016 год. | | | 2015 год. | | | 2016 год. | | | | | |
| | | ПЛАНИРАНО | ОСТВАРЕНО | Оствар. на план % | ПЛАНИРАНО | ОСТВАРЕНО | Оствар. на план % | ПЛАНИРАНО | ОСТВАРЕНО | Оствар. на план % | ПЛАНИРАНО | ОСТВАРЕНО | Оствар. на план % | ПЛАНИРАНО | ОСТВАРЕНО | Оствар. на план % | ПЛАНИРАНО | ОСТВАРЕНО | Оствар. на план % | Техничко дрво | Огревно дрво | |
| | | 2 | 3 | 4=3x100 | 5 | 6 | 7=6x100 | 8 | 9 | 10=8x100 | 11 | 12 | 13=12x100 | 14 | 15 | 16=15x100 | 17 | 18 | 19=18x100 | 20=63 | 21=129 | 22=18/15 |
| 1 | "Малешев" - Борово | 12.968 | 11.363 | 88 | 14.449 | 9.667 | 67 | 18.261 | 12.785 | 70 | 22.493 | 10.459 | 46 | 31.229 | 24.148 | 77 | 36.942 | 20.126 | 54 | 0,85 | 0,82 | 0,83 |
| 2 | "Равна Река" - Пехчево | 5.352 | 5.912 | 110 | 4.824 | 6.571 | 136 | 8.719 | 8.342 | 96 | 11.433 | 7.712 | 67 | 14.071 | 14.254 | 101 | 16.257 | 14.282 | 88 | 1,11 | 0,92 | 1,00 |
| 3 | "Осогово" - Кр. Паланка | 1.300 | 942 | 72 | 2.877 | 1.986 | 69 | 17.241 | 18.457 | 107 | 16.736 | 15.491 | 93 | 18.541 | 19.399 | 105 | 19.613 | 17.477 | 89 | 2,11 | 0,84 | 0,90 |
| 4 | "Кратово" - Кратово | 2.196 | 667 | 30 | 1.850 | 1.191 | 64 | 8.706 | 7.390 | 85 | 11.691 | 9.499 | 81 | 10.902 | 8.056 | 74 | 13.541 | 10.690 | 79 | 1,79 | 1,29 | 1,33 |
| 5 | "Осогово" - Кочани | 5.580 | 3.850 | 69 | 4.995 | 4.547 | 91 | 16.517 | 7.514 | 45 | 18.575 | 11.131 | 60 | 22.097 | 11.363 | 51 | 23.570 | 15.679 | 67 | 1,18 | 1,48 | 1,38 |
| 6 | "Сярта" - Штип | 0 | 53 | #### | 0 | 106 | #### | 5.061 | 4.235 | 84 | 5.512 | 4.061 | 74 | 5.061 | 4.288 | 85 | 5.512 | 4.167 | 76 | 2,01 | 0,96 | 0,97 |
| 7 | "Плачковица" - Радовиш | 9.343 | 7.250 | 78 | 8.037 | 7.735 | 96 | 18.338 | 13.919 | 76 | 20.686 | 17.299 | 84 | 27.681 | 21.169 | 76 | 28.723 | 25.034 | 87 | 1,07 | 1,24 | 1,18 |
| 8 | "Плачковица" - Винаца | 12.304 | 4.475 | 36 | 12.651 | 4.127 | 33 | 17.012 | 8.382 | 49 | 15.365 | 8.718 | 57 | 29.316 | 12.856 | 44 | 28.016 | 12.844 | 46 | 0,92 | 1,04 | 1,00 |
| 9 | "Белесица" - Струмица | 10.390 | 5.885 | 57 | 12.566 | 6.961 | 55 | 20.616 | 18.311 | 89 | 26.411 | 22.546 | 85 | 31.006 | 24.197 | 78 | 38.977 | 29.507 | 76 | 1,18 | 1,23 | 1,22 |
| 10 | "Саланица" - Валандово | 0 | 0 | #### | 0 | 0 | #### | 8.359 | 7.886 | 94 | 5.183 | 5.191 | 100 | 8.359 | 7.886 | 94 | 5.183 | 5.191 | 100 | #### | 0,66 | 0,66 |
| 11 | "Кожуф" - Гевгелија | 10.900 | 7.820 | 72 | 9.990 | 9.126 | 91 | 19.410 | 25.645 | 132 | 22.256 | 27.264 | 123 | 30.310 | 33.465 | 110 | 32.246 | 36.390 | 113 | 1,17 | 1,06 | 1,09 |
| 12 | "Демир Капија" - Д. Капија | 0 | 2 | #### | 0 | 36 | #### | 11.600 | 15.204 | 131 | 12.700 | 14.378 | 113 | 11.600 | 15.206 | 131 | 12.700 | 14.414 | 113 | #### | 0,95 | 0,95 |
| 13 | "Бор" - Кавадарци | 21.090 | 15.260 | 72 | 20.173 | 18.764 | 93 | 20.910 | 16.803 | 80 | 23.482 | 23.568 | 100 | 42.000 | 32.063 | 76 | 43.655 | 42.332 | 97 | 1,23 | 1,40 | 1,32 |
| 14 | "Црн Бор" - Прилеп | 5.563 | 4.776 | 86 | 5.650 | 4.504 | 80 | 19.221 | 14.161 | 74 | 22.441 | 11.087 | 49 | 24.784 | 18.938 | 76 | 28.091 | 15.591 | 56 | 0,94 | 0,78 | 0,82 |
| 15 | "Бабуна" - Велес | 3.380 | 1.195 | 35 | 3.175 | 1.291 | 41 | 31.226 | 26.914 | 86 | 30.614 | 25.766 | 84 | 34.606 | 28.110 | 81 | 33.789 | 27.057 | 80 | 1,08 | 0,96 | 0,96 |
| 16 | "Шумарство" - Св. Николе | 0 | 110 | #### | 0 | 310 | #### | 1.200 | 1.491 | 124 | 1.200 | 809 | 67 | 1.200 | 1.601 | 133 | 1.200 | 1.119 | 93 | 2,82 | 0,54 | 0,70 |
| 17 | "Камакчалан" - Битола | 9.858 | 10.361 | 105 | 9.696 | 5.251 | 54 | 19.320 | 16.978 | 88 | 18.801 | 21.419 | 114 | 29.178 | 27.340 | 94 | 28.497 | 26.670 | 94 | 0,51 | 1,26 | 0,98 |
| 18 | "Бигла" - Демир Хисар | 200 | 82 | 41 | 1.100 | 666 | 61 | 33.743 | 35.351 | 105 | 35.276 | 34.457 | 98 | 33.943 | 35.433 | 104 | 36.376 | 35.123 | 97 | 8,13 | 0,97 | 0,99 |
| 19 | "Липа" - Крушево | 855 | 148 | 17 | 470 | 163 | 35 | 9.645 | 8.287 | 86 | 10.568 | 9.672 | 92 | 10.500 | 8.435 | 80 | 11.038 | 9.835 | 89 | 1,11 | 1,17 | 1,17 |
| 20 | "Преспардво" - Ресен | 1.346 | 1.542 | 115 | 844 | 725 | 86 | 19.401 | 13.582 | 70 | 27.458 | 16.945 | 62 | 20.747 | 15.124 | 73 | 28.302 | 17.670 | 62 | 0,47 | 1,25 | 1,17 |
| 21 | "Галичица" - Охрид | 3.796 | 2.680 | 71 | 5.200 | 3.151 | 61 | 25.490 | 34.010 | 133 | 32.368 | 39.365 | 122 | 29.286 | 36.690 | 125 | 37.568 | 42.516 | 113 | 1,18 | 1,16 | 1,16 |
| 22 | "Јабланица" - Струга | 4.518 | 1.150 | 25 | 4.975 | 1.004 | 20 | 15.574 | 7.640 | 49 | 17.827 | 11.516 | 65 | 20.092 | 8.790 | 44 | 22.802 | 12.520 | 55 | 0,87 | 1,51 | 1,42 |
| 23 | "Стогово" - Дебар | 400 | 0 | 0 | 400 | 0 | 0 | 8.780 | 7.645 | 87 | 8.900 | 6.365 | 72 | 9.180 | 7.645 | 83 | 9.300 | 6.365 | 68 | #### | 0,83 | 0,83 |
| 24 | "Лопушник" - Кичево | 8.298 | 6.445 | 78 | 7.476 | 4.172 | 56 | 39.890 | 27.085 | 68 | 47.617 | 31.116 | 65 | 48.188 | 33.530 | 70 | 55.093 | 35.288 | 64 | 0,65 | 1,15 | 1,05 |
| 25 | "Сандански" - Мак. Брод | 2.550 | 1.759 | 69 | 5.636 | 3.990 | 71 | 26.590 | 23.253 | 87 | 31.653 | 23.788 | 75 | 29.140 | 25.012 | 86 | 37.289 | 27.778 | 74 | 2,27 | 1,02 | 1,11 |
| 26 | "Шар" - Гостивар | 600 | 325 | 54 | 1.700 | 1.052 | 62 | 20.847 | 19.411 | 93 | 23.890 | 13.644 | 57 | 21.447 | 19.737 | 92 | 25.590 | 14.696 | 57 | 3,23 | 0,70 | 0,74 |
| 27 | "Лешица" - Тетово | 2.019 | 49 | 2 | 2.227 | 843 | 38 | 7.627 | 4.175 | 55 | 9.630 | 3.217 | 33 | 9.646 | 4.224 | 44 | 11.857 | 4.060 | 34 | #### | 0,77 | 0,96 |
| 28 | "Караџица" - Скопје | 300 | 0 | 0 | 0 | 0 | #### | 28.833 | 9.017 | 31 | 32.192 | 14.798 | 46 | 29.133 | 9.017 | 31 | 32.192 | 14.798 | 46 | #### | 1,64 | 1,64 |
| 29 | "Куманово" - Куманово | 409 | 243 | 59 | 475 | 148 | 31 | 8.475 | 13.268 | 157 | 8.855 | 9.961 | 112 | 8.884 | 13.510 | 152 | 9.330 | 10.109 | 108 | 0,61 | 0,75 | 0,75 |
| 30 | "Топлак" - Делчево | 2.164 | 2.707 | 125 | 3.074 | 4.175 | 136 | 11.305 | 12.669 | 112 | 13.473 | 13.079 | 97 | 13.469 | 15.377 | 114 | 16.547 | 17.254 | 104 | 1,54 | 1,03 | 1,12 |
| Вкупно: | | 137.679 | 97.052 | 70 | 144.510 | 102.262 | 71 | 517.917 | 439.809 | 85 | 585.286 | 464.319 | 79 | 655.596 | 536.861 | 82 | 729.796 | 566.581 | 78 | 1,05 | 1,06 | 1,06 |
| Разлика во м3 2016/2015 год. | | | | | | 5.209 | | | | | | 24.510 | | | | | | 29.719 | | | | |

1.6. ПЛАНИРАН И ИЗВРШЕН ДОТУР ВО 2016 ГОДИНА

Во метри кубни

Табела 2

| Реден број | Подружница | Дотур на техничко дрво | | | Дотур на огревно дрво | | | Планирано | Дотурено | Вк реализ дрвна маса во % |
|------------|-------------------------|-------------------------------|------------------------------|-------------------------|---------------------------|--------------------------|-------------------------|-------------------------------|-------------------------------|---------------------------------|
| | | Планирано техничко дрво | Дотурено техничко дрво | Оствар. на план во % | Планирано огревно дрво | Дотурено огревно дрво | Оствар. на план во % | Огревно и техничко дрво | Огревно и техничко дрво | |
| 1 | "Малешево"-Берово | 14.449,00 | 7.106,20 | 49 | 22.493,00 | 8.727,80 | 39 | 36.942,00 | 15.834,00 | 43 |
| 2 | "Равна река"-Пехчево | 4.824,00 | 5.921,03 | 123 | 11.433,00 | 6.298,70 | 55 | 16.257,00 | 12.219,73 | 75 |
| 3 | "Осогово"-Кр.Паланка | 2.877,00 | 1.809,94 | 63 | 12.785,00 | 10.195,86 | 80 | 15.662,00 | 12.005,80 | 77 |
| 4 | "Кратово"-Кратово | 1.850,00 | 1.184,86 | 64 | 11.691,00 | 8.623,60 | 74 | 13.541,00 | 9.808,46 | 72 |
| 5 | "Осогово"-Кочани | 4.995,00 | 5.147,08 | 103 | 18.225,00 | 12.098,15 | 66 | 23.220,00 | 17.245,23 | 74 |
| 6 | "Серта"-Штип | | | | 4.542,00 | 3.897,10 | 86 | 4.542,00 | 3.897,10 | 86 |
| 7 | "Плачковица"-Радовиш | 8.037,00 | 8.069,48 | 100 | 20.186,00 | 16.797,19 | 83 | 28.223,00 | 24.866,67 | 88 |
| 8 | "Плачковица"-Виница | 12.651,00 | 4.242,65 | 34 | 15.365,00 | 8.717,60 | 57 | 28.016,00 | 12.960,25 | 46 |
| 9 | "Беласица"-Струмица | 12.566,00 | 6.420,59 | 51 | 18.283,00 | 12.319,10 | 67 | 30.849,00 | 18.739,69 | 61 |
| 10 | "Саланџак"-Валандово | | | | 4.763,00 | 4.711,90 | 99 | 4.763,00 | 4.711,90 | 99 |
| 11 | "Кожуф"-Гевгелија | 10.440,00 | 8.471,00 | 81 | 18.566,00 | 18.255,00 | 98 | 29.006,00 | 26.726,00 | 92 |
| 12 | "Демир Капија"-Д.Капија | | | | 11.700,00 | 10.690,90 | 91 | 11.700,00 | 10.690,90 | 91 |
| 13 | "Бор"-Кавадарци | 20.173,00 | 18.484,00 | 92 | 23.482,00 | 21.914,00 | 93 | 43.655,00 | 40.398,00 | 93 |
| 14 | "Црн Бор"-Прилеп | 5.650,00 | 3.383,76 | 60 | 22.441,00 | 8.193,53 | 37 | 28.091,00 | 11.577,29 | 41 |
| 15 | "Бабуна"-Велес | 3.095,00 | 519,05 | 17 | 28.930,00 | 18.566,24 | 64 | 32.025,00 | 19.085,29 | 60 |
| 16 | "Шумарство"-Св.Николе | | | | | | | 0,00 | 0,00 | |
| 17 | "Кајмакчалан"-Битола | 9.696,00 | 4.260,11 | 44 | 15.701,00 | 17.996,10 | 115 | 25.397,00 | 22.256,21 | 88 |
| 18 | "Бигла"-Демир Хисар | 1.000,00 | 575,77 | 58 | 32.242,00 | 34.367,35 | 107 | 33.242,00 | 34.943,12 | 105 |
| 19 | "Липа"-Крушево | 470,00 | 163,24 | 35 | 9.868,00 | 8.429,50 | 85 | 10.338,00 | 8.592,74 | 83 |
| 20 | "Преспадрво"-Ресен | 844,00 | 553,20 | 66 | 19.158,00 | 16.944,70 | 88 | 20.002,00 | 17.497,90 | 87 |
| 21 | "Галичица"-Охрид | 5.200,00 | 2.736,91 | 53 | 24.368,00 | 22.484,00 | 92 | 29.568,00 | 25.220,91 | 85 |
| 22 | "Јабланица"-Струга | 4.975,00 | 619,26 | 12 | 17.827,00 | 9.462,00 | 53 | 22.802,00 | 10.081,26 | 44 |
| 23 | "Стогово"-Дебар | 400,00 | | 0 | 6.600,00 | 4.500,00 | 68 | 7.000,00 | 4.500,00 | 64 |
| 24 | "Лопушник"-Кичево | 7.476,00 | 3.147,00 | 42 | 41.642,00 | 24.067,00 | 58 | 49.118,00 | 27.214,00 | 55 |
| 25 | "Сандански"-Мак.Брод | 6.636,00 | 4.316,91 | 65 | 31.743,00 | 22.499,25 | 71 | 38.379,00 | 26.816,16 | 70 |
| 26 | "Шар"-Гостивар | 1.700,00 | 135,48 | 8 | 19.680,00 | 11.257,30 | 57 | 21.380,00 | 11.392,78 | 53 |
| 27 | "Лешница"-Тетово | 2.227,00 | 705,18 | 32 | 4.620,00 | | 0 | 6.847,00 | 705,18 | 10 |
| 28 | "Караџица"-Скопје | | | ### | 17.703,00 | 11.704,40 | 66 | 17.703,00 | 11.704,40 | 66 |
| 29 | "Куманово"-Куманово | 475,00 | 83,45 | 18 | 3.053,00 | 2.099,60 | 69 | 3.528,00 | 2.183,05 | 62 |
| 30 | "Голак"-Делчево | 3.074,00 | 4.212,55 | 137 | 13.473,00 | 8.341,60 | 62 | 16.547,00 | 12.554,15 | 76 |
| Вкупно: | | 145.780,00 | 92.268,70 | 63 | 502.563,00 | 364.159,47 | 72 | 648.343,00 | 456.428,17 | 70 |

1.7. ИЗВРШЕН ДОТУР СО СОПСТВЕНИ РАБОТНИЦИ И НАДВОРЕШНИ ИЗВРШИТЕЛИ
ВО 2016 година

Во метри кубни

Табела 2а

| Р.број | Подружница | Дотур со сопствени извршители | | | Дотур со надворешни извршители | | | Дотурено | | Вс. реална дрвна маса |
|---------|----------------------------|-------------------------------|-----------------|-----------|--------------------------------|-----------------|------------|------------------|-----------------|--------------------------------|
| | | Техничко дрво | Огревно дрво | Вкупно | Техничко дрво | Огревно дрво | Вкупно | Техничко дрво | Огревно дрво | |
| 1 | "Малешево" - Берово | 0,00 | 7,00 | 7,00 | 7.106,20 | 8.720,80 | 15.827,00 | 7.106,20 | 8.727,80 | 15.834,00 |
| 2 | "Равна Река" - Пехчево | 734,52 | 217,00 | 951,52 | 5.186,51 | 6.081,70 | 11.268,21 | 5.921,03 | 6.298,70 | 12.219,73 |
| 3 | "Осогово" - Кр. Паланка | 661,21 | 5.311,30 | 5.972,51 | 1.148,73 | 4.884,56 | 6.033,29 | 1.809,94 | 10.195,86 | 12.005,80 |
| 4 | "Кратово" - Кратово | 0,00 | 8.623,60 | 8.623,60 | 1.184,86 | 0,00 | 1.184,86 | 1.184,86 | 8.623,60 | 9.808,46 |
| 5 | "Осогово" - Кочани | 1,50 | 53,60 | 55,10 | 5.145,58 | 12.044,55 | 17.190,13 | 5.147,08 | 12.098,15 | 17.245,23 |
| 6 | "Серта" - Штип | 0,00 | 1.463,70 | 1.463,70 | 0,00 | 2.433,40 | 2.433,40 | 0,00 | 3.897,10 | 3.897,10 |
| 7 | "Плачковица" - Радовиш | 126,98 | 605,55 | 732,53 | 7.942,50 | 16.191,64 | 24.134,14 | 8.069,48 | 16.797,19 | 24.866,67 |
| 8 | "Плачковица" - Винаца | 16,00 | 0,00 | 16,00 | 4.226,65 | 8.717,60 | 12.944,25 | 4.242,65 | 8.717,60 | 12.960,25 |
| 9 | "Беласица" - Струмица | 57,14 | 846,70 | 903,84 | 6.363,45 | 11.472,40 | 17.835,85 | 6.420,59 | 12.319,10 | 18.739,69 |
| 10 | "Саланџак" - Валандово | 0,00 | 0,00 | 0,00 | 0,00 | 4.711,90 | 4.711,90 | 0,00 | 4.711,90 | 4.711,90 |
| 11 | "Кожуф" - Гевгелија | 0,00 | 399,00 | 399,00 | 8.471,00 | 17.856,00 | 26.327,00 | 8.471,00 | 18.255,00 | 26.726,00 |
| 12 | "Демир Капија" - Д. Капија | 0,00 | 4.503,10 | 4.503,10 | 0,00 | 6.187,80 | 6.187,80 | 0,00 | 10.690,90 | 10.690,90 |
| 13 | "Бор" - Кавадарци | 11.077,00 | 12.262,00 | 23.339,00 | 7.407,00 | 9.652,00 | 17.059,00 | 18.484,00 | 21.914,00 | 40.398,00 |
| 14 | "Црн Бор" - Прилеп | 224,95 | 0,00 | 224,95 | 3.158,81 | 8.193,53 | 11.352,34 | 3.383,76 | 8.193,53 | 11.577,29 |
| 15 | "Бабуна" - Велес | 0,00 | 0,00 | 0,00 | 519,05 | 18.566,24 | 19.085,29 | 519,05 | 18.566,24 | 19.085,29 |
| 16 | "Шумарство" - Св. Николе | 0,00 | 0,00 | 0,00 | 0,00 | 0,00 | 0,00 | 0,00 | 0,00 | 0,00 |
| 17 | "Кајмакчалан" - Битола | 0,00 | 5.312,10 | 5.312,10 | 4.260,11 | 12.684,00 | 16.944,11 | 4.260,11 | 17.996,10 | 22.256,21 |
| 18 | "Бигла" - Демир Хисар | 2,00 | 7.079,06 | 7.081,06 | 573,77 | 27.288,29 | 27.862,06 | 575,77 | 34.367,35 | 34.943,12 |
| 19 | "Липа" - Крушево | 0,00 | 0,00 | 0,00 | 163,24 | 8.429,50 | 8.592,74 | 163,24 | 8.429,50 | 8.592,74 |
| 20 | "Преспадрво" - Ресен | 0,00 | 6.721,50 | 6.721,50 | 553,20 | 10.223,20 | 10.776,40 | 553,20 | 16.944,70 | 17.497,90 |
| 21 | "Галичица" - Охрид | 398,26 | 5.707,80 | 6.106,06 | 2.338,65 | 16.776,20 | 19.114,85 | 2.736,91 | 22.484,00 | 25.220,91 |
| 22 | "Јабланица" - Струга | 0,00 | 3.158,00 | 3.158,00 | 619,26 | 6.304,00 | 6.923,26 | 619,26 | 9.462,00 | 10.081,26 |
| 23 | "Стогово" - Дебар | 0,00 | 0,00 | 0,00 | 0,00 | 4.500,00 | 4.500,00 | 0,00 | 4.500,00 | 4.500,00 |
| 24 | "Лопушник" - Кичево | 762,00 | 2.006,00 | 2.768,00 | 2.385,00 | 22.061,00 | 24.446,00 | 3.147,00 | 24.067,00 | 27.214,00 |
| 25 | "Сандански" - Мак. Брод | 1.179,26 | 2.336,80 | 3.516,06 | 3.137,65 | 20.162,45 | 23.300,10 | 4.316,91 | 22.499,25 | 26.816,16 |
| 26 | "Шар" - Гостивар | 0,00 | 2.385,00 | 2.385,00 | 135,48 | 8.872,30 | 9.007,78 | 135,48 | 11.257,30 | 11.392,78 |
| 27 | "Лешница" - Тетово | 470,13 | 0,00 | 470,13 | 235,05 | 0,00 | 235,05 | 705,18 | 0,00 | 705,18 |
| 28 | "Караџица" - Скопје | 0,00 | 63,00 | 63,00 | 0,00 | 11.641,40 | 11.641,40 | 0,00 | 11.704,40 | 11.704,40 |
| 29 | "Куманово" - Куманово | 40,89 | 1.105,31 | 1.146,20 | 42,56 | 994,29 | 1.036,85 | 83,45 | 2.099,60 | 2.183,05 |
| 30 | "Голак" - Делчево | 18,14 | 14,00 | 32,14 | 4.194,41 | 8.327,60 | 12.522,01 | 4.212,55 | 8.341,60 | 12.554,15 |
| Вкупно: | | 15.769,98 | 70.181,12 | 85.951,10 | 76.498,72 | 293.978,35 | 370.477,07 | 92.268,70 | 364.159,47 | 456.428,17 |

18,83 %

81,17 %

1.8. СПОРЕДБА НА ПЛАНИРАНА И ДОТУРЕНА ДРВНА МАСА - Споредба 2016 / 2015 год.

| Р.број | Подружница | ТЕХНИЧКО ДРВО - м³ | | | | | | ОГРЕВНО ДРВО - м³ | | | | | | ВКУПНА ДРВНА МАСА - м³ | | | | | | Индекс на остварено 2016/2015 | | |
|------------------------------|----------------------------|--------------------|-----------|-------------------|-----------|-----------|-------------------|-------------------|-----------|-------------------|-----------|-----------|-------------------|------------------------|-----------|-------------------|-----------|-----------|-------------------|-------------------------------|--------------|---------|
| | | 2015 год. | | | 2016 год. | | | 2015 год. | | | 2016 год. | | | 2015 год. | | | 2016 год. | | | | | |
| | | ПЛАНИРАНО | ОСТВАРЕНО | Оствар. на план % | ПЛАНИРАНО | ОСТВАРЕНО | Оствар. на план % | ПЛАНИРАНО | ОСТВАРЕНО | Оствар. на план % | ПЛАНИРАНО | ОСТВАРЕНО | Оствар. на план % | ПЛАНИРАНО | ОСТВАРЕНО | Оствар. на план % | ПЛАНИРАНО | ОСТВАРЕНО | Оствар. на план % | Техничко дрво | Огревно дрво | |
| | | 2 | 3 | 4=3x100 | 5 | 6 | 7=5x100 | 8 | 9 | 10=8x100 | 11 | 12 | 13=12x100 | 14 | 15 | 16=15x100 | 17 | 18 | 19=18x100 | 20=63 | 21=126 | 22=1815 |
| 1 | "Малешев" - Берово | 12.968 | 7.616 | 59 | 14.449 | 7.106 | 49 | 18.261 | 10.975 | 60 | 22.493 | 8.728 | 39 | 31.229 | 18.591 | 60 | 36.942 | 15.834 | 43 | 0,93 | 0,80 | 0,85 |
| 2 | "Равна Река" - Похчево | 5.352 | 5.784 | 108 | 4.824 | 5.921 | 123 | 8.719 | 8.619 | 99 | 11.433 | 6.299 | 55 | 14.071 | 14.402 | 102 | 16.257 | 12.220 | 75 | 1,02 | 0,73 | 0,85 |
| 3 | "Осогово" - Кр. Паланка | 1.300 | 940 | 72 | 2.877 | 1.810 | 63 | 15.741 | 9.717 | 62 | 12.785 | 10.196 | 80 | 17.041 | 10.656 | 63 | 15.662 | 12.006 | 77 | 1,93 | 1,05 | 1,13 |
| 4 | "Кратово" - Кратово | 2.196 | 667 | 30 | 1.850 | 1.185 | 64 | 8.706 | 6.969 | 80 | 11.691 | 8.624 | 74 | 10.902 | 7.635 | 70 | 13.541 | 9.808 | 72 | 1,78 | 1,24 | 1,28 |
| 5 | "Осогово" - Кочани | 5.580 | 4.157 | 75 | 4.995 | 5.147 | 103 | 16.517 | 8.164 | 49 | 18.225 | 12.098 | 66 | 22.097 | 12.321 | 56 | 23.220 | 17.245 | 74 | 1,24 | 1,48 | 1,40 |
| 6 | "Серта" - Штип | 0 | 0 | #### | 0 | 0 | #### | 4.501 | 3.867 | 86 | 4.542 | 3.897 | 86 | 4.501 | 3.867 | 86 | 4.542 | 3.897 | 86 | #### | 1,01 | 1,01 |
| 7 | "Плачковица" - Радовиш | 9.343 | 7.652 | 82 | 8.037 | 8.069 | 100 | 17.438 | 12.933 | 74 | 20.186 | 16.797 | 83 | 26.781 | 20.585 | 77 | 28.223 | 24.867 | 88 | 1,05 | 1,30 | 1,21 |
| 8 | "Плачковица" - Виница | 12.304 | 4.275 | 35 | 12.651 | 4.243 | 34 | 17.012 | 8.626 | 51 | 15.365 | 8.718 | 57 | 29.316 | 12.900 | 44 | 28.016 | 12.960 | 46 | 0,99 | 1,01 | 1,00 |
| 9 | "Беласица" - Струмица | 10.390 | 4.193 | 40 | 12.566 | 6.421 | 51 | 15.487 | 8.647 | 56 | 18.283 | 12.319 | 67 | 25.877 | 12.840 | 50 | 30.849 | 18.740 | 61 | 1,53 | 1,42 | 1,46 |
| 10 | "Саланцак" - Валандово | 0 | 0 | #### | 0 | 0 | #### | 7.362 | 7.001 | 95 | 4.763 | 4.712 | 99 | 7.362 | 7.001 | 95 | 4.763 | 4.712 | 99 | #### | 0,67 | 0,67 |
| 11 | "Кожуф" - Гевгелија | 10.900 | 8.449 | 78 | 10.440 | 8.471 | 81 | 15.610 | 17.572 | 113 | 18.566 | 18.255 | 98 | 26.510 | 26.021 | 98 | 29.006 | 26.726 | 92 | 1,00 | 1,04 | 1,03 |
| 12 | "Демир Капија" - Д. Капија | 0 | 0 | #### | 0 | 0 | #### | 9.800 | 12.236 | 125 | 11.700 | 10.691 | 91 | 9.800 | 12.236 | 125 | 11.700 | 10.691 | 91 | #### | 0,87 | 0,87 |
| 13 | "Бор" - Кавадарци | 21.090 | 17.411 | 83 | 20.173 | 18.484 | 92 | 20.910 | 15.976 | 76 | 23.482 | 21.914 | 93 | 42.000 | 33.387 | 79 | 43.655 | 40.398 | 93 | 1,06 | 1,37 | 1,21 |
| 14 | "Црн Бор" - Прилеп | 5.563 | 4.702 | 85 | 5.650 | 3.384 | 60 | 19.221 | 14.054 | 73 | 22.441 | 8.194 | 37 | 24.784 | 18.755 | 76 | 28.091 | 11.577 | 41 | 0,72 | 0,58 | 0,62 |
| 15 | "Бабуна" - Велес | 3.542 | 1.168 | 33 | 3.095 | 519 | 17 | 28.896 | 20.512 | 71 | 28.930 | 18.566 | 64 | 32.438 | 21.680 | 67 | 32.025 | 19.085 | 60 | 0,44 | 0,91 | 0,88 |
| 16 | "Шумарство" - Св. Николе | 0 | 0 | #### | 0 | 0 | #### | 0 | 0 | #### | 0 | 0 | #### | 0 | 0 | #### | 0 | 0 | #### | #### | #### | #### |
| 17 | "Кајмакчалан" - Битола | 9.858 | 2.367 | 24 | 9.696 | 4.260 | 44 | 16.320 | 12.209 | 75 | 15.701 | 17.996 | 115 | 26.178 | 14.576 | 56 | 25.397 | 22.256 | 88 | 1,80 | 1,47 | 1,53 |
| 18 | "Бигла" - Демир Хисар | 200 | 64 | 32 | 1.000 | 576 | 58 | 32.674 | 34.059 | 104 | 32.242 | 34.367 | 107 | 32.874 | 34.123 | 104 | 33.242 | 34.943 | 105 | 9,01 | 1,01 | 1,02 |
| 19 | "Липа" - Крушево | 855 | 139 | 16 | 470 | 163 | 35 | 6.345 | 5.991 | 94 | 9.868 | 8.430 | 85 | 7.200 | 6.130 | 85 | 10.338 | 8.593 | 83 | 1,17 | 1,41 | 1,40 |
| 20 | "Преспадрво" - Ресен | 1.346 | 1.360 | 101 | 844 | 553 | 66 | 16.501 | 13.973 | 85 | 19.158 | 16.945 | 88 | 17.847 | 15.333 | 86 | 20.002 | 17.498 | 87 | 0,41 | 1,21 | 1,14 |
| 21 | "Галичица" - Охрид | 3.796 | 2.317 | 61 | 5.200 | 2.737 | 53 | 20.988 | 18.983 | 90 | 24.368 | 22.484 | 92 | 24.784 | 21.300 | 86 | 29.568 | 25.221 | 85 | 1,18 | 1,18 | 1,18 |
| 22 | "Јабланица" - Струга | 4.699 | 632 | 13 | 4.975 | 619 | 12 | 15.927 | 7.340 | 46 | 17.827 | 9.462 | 53 | 20.626 | 7.973 | 39 | 22.802 | 10.081 | 44 | 0,98 | 1,29 | 1,26 |
| 23 | "Стогово" - Дебар | 400 | 0 | 0 | 400 | 0 | 0 | 7.600 | 6.913 | 91 | 6.600 | 4.500 | 68 | 8.000 | 6.913 | 86 | 7.000 | 4.500 | 64 | #### | 0,65 | 0,65 |
| 24 | "Лопушник" - Кичево | 6.398 | 2.779 | 43 | 7.476 | 3.147 | 42 | 35.335 | 13.775 | 39 | 41.642 | 24.067 | 58 | 41.733 | 16.554 | 40 | 49.118 | 27.214 | 55 | 1,13 | 1,75 | 1,64 |
| 25 | "Сандански" - Мак. Брод | 2.550 | 1.172 | 46 | 6.636 | 4.317 | 65 | 25.840 | 20.828 | 81 | 31.743 | 22.499 | 71 | 28.390 | 22.000 | 77 | 38.379 | 26.816 | 70 | 3,68 | 1,08 | 1,22 |
| 26 | "Шар" - Гостивар | 600 | 301 | 50 | 1.700 | 135 | 8 | 16.597 | 10.751 | 65 | 19.680 | 11.257 | 57 | 17.197 | 11.052 | 64 | 21.380 | 11.393 | 53 | 0,45 | 1,05 | 1,03 |
| 27 | "Лешница" - Тетово | 2.019 | 49 | 2 | 2.227 | 705 | 32 | 3.431 | 57 | 2 | 4.620 | 0 | 0 | 5.450 | 106 | 2 | 6.847 | 705 | 10 | #### | 0,00 | 6,65 |
| 28 | "Караица" - Скопје | 300 | 0 | 0 | 0 | 0 | #### | 20.555 | 2.923 | 14 | 17.703 | 11.704 | 66 | 20.855 | 2.923 | 14 | 17.703 | 11.704 | 66 | #### | 4,00 | 4,00 |
| 29 | "Куманово" - Куманово | 409 | 311 | 76 | 475 | 83 | 18 | 4.960 | 3.495 | 70 | 3.053 | 2.100 | 69 | 5.369 | 3.806 | 71 | 3.528 | 2.183 | 62 | 0,27 | 0,60 | 0,57 |
| 30 | "Голлак" - Делчево | 2.164 | 1.903 | 88 | 3.074 | 4.213 | 137 | 11.305 | 4.782 | 42 | 13.473 | 8.342 | 62 | 13.469 | 6.684 | 50 | 16.547 | 12.554 | 76 | 2,21 | 1,74 | 1,88 |
| Вкупно: | | 136.122 | 80.405 | 59 | 145.780 | 92.269 | 63 | 458.559 | 321.947 | 70 | 502.563 | 364.159 | 72 | 594.681 | 402.351 | 68 | 648.343 | 456.428 | 70 | 1,15 | 1,13 | 1,13 |
| Разлика во м3 2016/2015 год. | | | | | | 11.864 | | | | | | 42.213 | | | | | | 54.977 | | | | |

1.9. ПЛАНИРАН И ИЗВРШЕН ПРЕВОЗ ВО 2016 ГОДИНА

Во метри кубни

Табела 3

| Реден број | Подружница | Превоз на техничко дрво | | | Превоз на огревно дрво | | | Планирано | Превезено | Вк реализ дрвна маса во % |
|----------------|-------------------------|-------------------------------|-------------------------------|----------------------------|---------------------------|---------------------------|----------------------------|----------------------------|----------------------------|---------------------------------|
| | | Планирано техничко дрво | Превезено техничко дрво | Оствар. на план во % | Планирано огревно дрво | Превезено огревно дрво | Оствар. на план во % | Огревно и техничко дрво | Огревно и техничко дрво | |
| 1 | "Малешево"-Берово | | 1,70 | ### | 8.273,00 | 2.778,35 | 34 | 8.273,00 | 2.780,05 | 34 |
| 2 | "Равна река"-Пехчево | | | ### | 11.433,00 | 5.546,20 | 49 | 11.433,00 | 5.546,20 | 49 |
| 3 | "Осогово"-Кр.Паланка | | | ### | 11.119,00 | 6.197,55 | 56 | 11.119,00 | 6.197,55 | 56 |
| 4 | "Кратово"-Кратово | | | ### | | 7,20 | ### | 0,00 | 7,20 | ### |
| 5 | "Осогово"-Кочани | | 11,85 | ### | 18.225,00 | 10.263,10 | 56 | 18.225,00 | 10.274,95 | 56 |
| 6 | "Серта"-Штип | | | | 2.702,00 | 2.278,80 | 84 | 2.702,00 | 2.278,80 | 84 |
| 7 | "Плачковица"-Радовиш | | | ### | 20.186,00 | 14.637,34 | 73 | 20.186,00 | 14.637,34 | 73 |
| 8 | "Плачковица"-Виница | | | ### | 11.271,00 | 4.718,30 | 42 | 11.271,00 | 4.718,30 | 42 |
| 9 | "Беласица"-Струмица | | | | 18.083,00 | 8.515,20 | 47 | 18.083,00 | 8.515,20 | 47 |
| 10 | "Саланџак"-Валандово | | | | 4.763,00 | 3.055,20 | 64 | 4.763,00 | 3.055,20 | 64 |
| 11 | "Кожуф"-Гевгелија | | | ### | 16.166,00 | 15.646,00 | 97 | 16.166,00 | 15.646,00 | 97 |
| 12 | "Демир Капија"-Д.Капија | | | | 11.700,00 | 5.789,06 | 49 | 11.700,00 | 5.789,06 | 49 |
| 13 | "Бор"-Кавадарци | | 141,00 | | 23.482,00 | 7.697,00 | 33 | 23.482,00 | 7.838,00 | 33 |
| 14 | "Црн Бор"-Прилеп | | 12,65 | | 21.295,00 | 9.911,47 | 47 | 21.295,00 | 9.924,12 | 47 |
| 15 | "Бабуна"-Велес | | 57,38 | ### | 29.735,00 | 9.695,75 | 33 | 29.735,00 | 9.753,13 | 33 |
| 16 | "Шумарство"-Св.Николе | | | | | | | 0,00 | 0,00 | |
| 17 | "Кајмакчалан"-Битола | | | | 13.701,00 | 11.596,10 | 85 | 13.701,00 | 11.596,10 | 85 |
| 18 | "Бигла"-Демир Хисар | | | ### | 32.242,00 | 30.560,19 | 95 | 32.242,00 | 30.560,19 | 95 |
| 19 | "Липа"-Крушево | | | | 8.868,00 | 3.967,10 | 45 | 8.868,00 | 3.967,10 | 45 |
| 20 | "Преспадрво"-Ресен | | | | 19.158,00 | 10.675,20 | 56 | 19.158,00 | 10.675,20 | 56 |
| 21 | "Галичица"-Охрид | | | | 19.188,00 | 9.484,30 | 49 | 19.188,00 | 9.484,30 | 49 |
| 22 | "Јабланица"-Струга | 262,00 | | 0 | 14.664,00 | 7.551,97 | 52 | 14.926,00 | 7.551,97 | 51 |
| 23 | "Стогово"-Дабар | | | | 5.900,00 | 3.369,50 | 57 | 5.900,00 | 3.369,50 | 57 |
| 24 | "Лопушник"-Кичево | | | ### | 16.418,00 | 25.105,00 | 153 | 16.418,00 | 25.105,00 | 153 |
| 25 | "Сандански"-Мак.Брод | | 833,17 | | 29.222,00 | 14.386,82 | 49 | 29.222,00 | 15.219,99 | 52 |
| 26 | "Шар"-Гостивар | | | | 18.290,00 | 4.668,10 | 26 | 18.290,00 | 4.668,10 | 26 |
| 27 | "Лешница"-Тетово | | | ### | 4.620,00 | | 0 | 4.620,00 | 0,00 | 0 |
| 28 | "Караџица"-Скопје | | | | 12.357,00 | 5.334,35 | 43 | 12.357,00 | 5.334,35 | 43 |
| 29 | "Куманово"-Куманово | | | | 3.053,00 | 2.038,53 | 67 | 3.053,00 | 2.038,53 | 67 |
| 30 | "Голак"-Делчево | | 2,40 | | 13.473,00 | 5.346,30 | 40 | 13.473,00 | 5.348,70 | 40 |
| Вкупно: | | 262,00 | 1.060,15 | 405 | 419.587,00 | 240.819,98 | 57 | 419.849,00 | 241.880,13 | 58 |

**1.10. ИЗВРШЕН ПРЕВОЗ СО СОПСТВЕНИ И НАДВОРЕШНИ ИЗВРШИТЕЛИ
ВО 2016 година**

Во метри кубни

Табела 3а

| Р.број | Подружница | Превоз со сопствени извршители | | | Превоз со надворешни извршители | | | Превезено | | Вк. реализ. дрвна маса |
|---------|----------------------------|--------------------------------|--------------|-----------|---------------------------------|--------------|------------|---------------|--------------|------------------------|
| | | Техничко дрво | Огревно дрво | Вкупно | Техничко дрво | Огревно дрво | Вкупно | Техничко дрво | Огревно дрво | |
| 1 | "Малешев" - Берово | 1,70 | 737,45 | 739,15 | 0,00 | 2.040,90 | 2.040,90 | 1,70 | 2.778,35 | 2.780,05 |
| 2 | "Равна Река" - Пехчево | 0,00 | 0,00 | 0,00 | 0,00 | 5.546,20 | 5.546,20 | 0,00 | 5.546,20 | 5.546,20 |
| 3 | "Осогово" - Кр. Паланка | 0,00 | 4.082,25 | 4.082,25 | 0,00 | 2.115,30 | 2.115,30 | 0,00 | 6.197,55 | 6.197,55 |
| 4 | "Кратово" - Кратово | 0,00 | 7,20 | 7,20 | 0,00 | 0,00 | 0,00 | 0,00 | 7,20 | 7,20 |
| 5 | "Осогово" - Кочани | 11,85 | 2.192,40 | 2.204,25 | 0,00 | 8.070,70 | 8.070,70 | 11,85 | 10.263,10 | 10.274,95 |
| 6 | "Серта" - Штип | 0,00 | 13,60 | 13,60 | 0,00 | 2.265,20 | 2.265,20 | 0,00 | 2.278,80 | 2.278,80 |
| 7 | "Плачковица" - Радовиш | 0,00 | 0,00 | 0,00 | 0,00 | 14.637,34 | 14.637,34 | 0,00 | 14.637,34 | 14.637,34 |
| 8 | "Плачковица" - Винаца | 0,00 | 1.146,20 | 1.146,20 | 0,00 | 3.572,10 | 3.572,10 | 0,00 | 4.718,30 | 4.718,30 |
| 9 | "Беласица" - Струмица | 0,00 | 0,00 | 0,00 | 0,00 | 8.515,20 | 8.515,20 | 0,00 | 8.515,20 | 8.515,20 |
| 10 | "Саланцак" - Валањово | 0,00 | 1.736,35 | 1.736,35 | 0,00 | 1.318,85 | 1.318,85 | 0,00 | 3.055,20 | 3.055,20 |
| 11 | "Кожуф" - Гевгелија | 0,00 | 757,00 | 757,00 | 0,00 | 14.889,00 | 14.889,00 | 0,00 | 15.646,00 | 15.646,00 |
| 12 | "Демир Капија" - Д. Капија | 0,00 | 1.766,13 | 1.766,13 | 0,00 | 4.022,93 | 4.022,93 | 0,00 | 5.789,06 | 5.789,06 |
| 13 | "Бор" - Кавадарци | 141,00 | 5.375,00 | 5.516,00 | 0,00 | 2.322,00 | 2.322,00 | 141,00 | 7.697,00 | 7.838,00 |
| 14 | "Црн Бор" - Прилеп | 12,65 | 432,60 | 445,25 | 0,00 | 9.478,87 | 9.478,87 | 12,65 | 9.911,47 | 9.924,12 |
| 15 | "Бабуна" - Велес | 57,38 | 2.003,65 | 2.061,03 | 0,00 | 7.692,10 | 7.692,10 | 57,38 | 9.695,75 | 9.753,13 |
| 16 | "Шумарство" - Св. Николе | 0,00 | 0,00 | 0,00 | 0,00 | 0,00 | 0,00 | 0,00 | 0,00 | 0,00 |
| 17 | "Кајмакчалан" - Битола | 0,00 | 2.112,60 | 2.112,60 | 0,00 | 9.483,50 | 9.483,50 | 0,00 | 11.596,10 | 11.596,10 |
| 18 | "Бигла" - Демир Хисар | 0,00 | 2.390,70 | 2.390,70 | 0,00 | 28.169,49 | 28.169,49 | 0,00 | 30.560,19 | 30.560,19 |
| 19 | "Липа" - Крушево | 0,00 | 0,70 | 0,70 | 0,00 | 3.966,40 | 3.966,40 | 0,00 | 3.967,10 | 3.967,10 |
| 20 | "Преспадрво" - Ресен | 0,00 | 0,00 | 0,00 | 0,00 | 10.675,20 | 10.675,20 | 0,00 | 10.675,20 | 10.675,20 |
| 21 | "Галичица" - Охрид | 0,00 | 0,00 | 0,00 | 0,00 | 9.484,30 | 9.484,30 | 0,00 | 9.484,30 | 9.484,30 |
| 22 | "Јабланица" - Струга | 0,00 | 0,00 | 0,00 | 0,00 | 7.551,97 | 7.551,97 | 0,00 | 7.551,97 | 7.551,97 |
| 23 | "Стогово" - Дебар | 0,00 | 0,00 | 0,00 | 0,00 | 3.369,90 | 3.369,90 | 0,00 | 3.369,50 | 3.369,50 |
| 24 | "Лопушник" - Кичево | 0,00 | 4.432,00 | 4.432,00 | 0,00 | 20.673,00 | 20.673,00 | 0,00 | 25.105,00 | 25.105,00 |
| 25 | "Сандански" - Мак. Брод | 833,16 | 5.439,30 | 6.272,46 | 0,00 | 8.947,52 | 8.947,52 | 833,16 | 14.386,82 | 15.219,98 |
| 26 | "Шар" - Гостивар | 0,00 | 1,60 | 1,60 | 0,00 | 4.666,50 | 4.666,50 | 0,00 | 4.668,10 | 4.668,10 |
| 27 | "Лешница" - Тетово | 0,00 | 0,00 | 0,00 | 0,00 | 0,00 | 0,00 | 0,00 | 0,00 | 0,00 |
| 28 | "Караџица" - Скопје | 0,00 | 0,00 | 0,00 | 0,00 | 5.334,35 | 5.334,35 | 0,00 | 5.334,35 | 5.334,35 |
| 29 | "Куманово" - Куманово | 0,00 | 1.602,53 | 1.602,53 | 0,00 | 436,00 | 436,00 | 0,00 | 2.038,53 | 2.038,53 |
| 30 | "Голак" - Делчево | 2,40 | 2.572,10 | 2.574,50 | 0,00 | 2.774,20 | 2.774,20 | 2,40 | 5.346,30 | 5.348,70 |
| Вкупно: | | 1.060,14 | 38.801,36 | 39.861,50 | 0,00 | 202.019,02 | 202.019,02 | 1.060,14 | 240.820,38 | 241.880,52 |

16,48

83,52

1.11. СПОРЕДБА НА ПЛАНИРАНА И ПРЕВЕЗЕНА ДРВНА МАСА - Споредба 2016 / 2015 год.

Табела 36

| Р.б/п | Подружница | ТЕХНИЧКО ДРВО - м³ | | | | ОГРЕВНО ДРВО - м³ | | | | ВКУПНА ДРВНА МАСА - м³ | | | | Индекс на остварено 2016/2015 | | | | | | | | |
|-------|------------------------------|--------------------|-----------|-----------------------|-----------|-------------------|-----------|-----------|-----------------------|------------------------|-----------|-----------|--------------|-------------------------------|-----------|--------------|-----------------------|---------|--------------|------|------|------|
| | | 2015 год. | | 2016 год. | | 2015 год. | | 2016 год. | | 2015 год. | | 2016 год. | | | | | | | | | | |
| | | ПЛАНИРАНО | ОСТВАРЕНО | Оствар. на план. во % | ПЛАНИРАНО | ОСТВАРЕНО | ПЛАНИРАНО | ОСТВАРЕНО | Оствар. на план. во % | ПЛАНИРАНО | ОСТВАРЕНО | ПЛАНИРАНО | ОСТВАРЕНО | Оствар. на план. во % | ПЛАНИРАНО | ОСТВАРЕНО | Оствар. на план. во % | | | | | |
| | | 2 | 3 | 4=3/2*100 | 5 | 6 | 7=6/5*100 | 8 | 9 | 10=9/8*100 | 11 | 12 | 13=12/11*100 | 14 | 15 | 16=15/14*100 | 17 | 18 | 19=18/17*100 | | | |
| 1 | "Малешев" - Берово | 696 | 2.136 | 307 | 0 | 2 | #### | 8.324 | 6.999 | 84 | 8.273 | 2.778 | 34 | 9.020 | 9.135 | 101 | 8.273 | 2.780 | 34 | 0,00 | 0,40 | 0,30 |
| 2 | "Равна Река" - Пехчево | 816 | 1.054 | 129 | 0 | 0 | #### | 8.719 | 6.899 | 79 | 11.433 | 5.546 | 49 | 9.535 | 7.954 | 83 | 11.433 | 5.546 | 49 | 0,00 | 0,80 | 0,70 |
| 3 | "Осогово" - Кр. Паланка | 300 | 100 | 33 | 0 | 0 | #### | 15.741 | 6.681 | 42 | 11.119 | 6.198 | 56 | 16.041 | 6.781 | 42 | 11.119 | 6.198 | 56 | 0,00 | 0,93 | 0,91 |
| 4 | "Кратово" - Кратово | 0 | 34 | #### | 0 | 0 | #### | 5.969 | 4.843 | 81 | 0 | 7 | #### | 5.969 | 4.878 | 82 | 0 | 7 | #### | 0,00 | 0,00 | 0,00 |
| 5 | "Осогово" - Кочани | 0 | 3.193 | #### | 0 | 12 | #### | 16.517 | 8.285 | 50 | 18.225 | 10.263 | 56 | 16.517 | 11.478 | 69 | 18.225 | 10.275 | 56 | 0,00 | 1,24 | 0,90 |
| 6 | "Серта" - Штип | 0 | 0 | #### | 0 | 0 | #### | 4.641 | 3.385 | 73 | 2.702 | 2.279 | 84 | 4.641 | 3.385 | 73 | 2.702 | 2.279 | 84 | #### | 0,67 | 0,67 |
| 7 | "Плачковица" - Радовиш | 0 | 2.531 | #### | 0 | 0 | #### | 17.438 | 13.660 | 78 | 20.186 | 14.637 | 73 | 17.438 | 16.191 | 93 | 20.186 | 14.637 | 73 | 0,00 | 1,07 | 0,90 |
| 8 | "Плачковица" - Винаца | 5.356 | 1.712 | 32 | 0 | 0 | #### | 17.012 | 6.697 | 39 | 11.271 | 4.718 | 42 | 22.368 | 8.409 | 38 | 11.271 | 4.718 | 42 | 0,00 | 0,70 | 0,56 |
| 9 | "Беласица" - Струмица | 0 | 814 | #### | 0 | 0 | #### | 15.487 | 7.662 | 49 | 18.083 | 8.515 | 47 | 15.487 | 8.477 | 55 | 18.083 | 8.515 | 47 | 0,00 | 1,11 | 1,00 |
| 10 | "Саланцак" - Валандово | 0 | 0 | #### | 0 | 0 | #### | 5.086 | 4.885 | 96 | 4.763 | 3.055 | 64 | 5.086 | 4.885 | 96 | 4.763 | 3.055 | 64 | #### | 0,63 | 0,63 |
| 11 | "Кожуф" - Гевгелија | 850 | 918 | 108 | 0 | 0 | #### | 11.360 | 14.432 | 127 | 16.166 | 15.646 | 97 | 12.210 | 15.350 | 126 | 16.166 | 15.646 | 97 | 0,00 | 1,08 | 1,02 |
| 12 | "Демир Капија" - Д. Капија | 0 | 0 | #### | 0 | 0 | #### | 9.800 | 12.046 | 123 | 11.700 | 5.789 | 49 | 9.800 | 12.046 | 123 | 11.700 | 5.789 | 49 | #### | 0,48 | 0,48 |
| 13 | "Бор" - Кавадарци | 0 | 2.981 | #### | 0 | 141 | #### | 19.827 | 14.552 | 73 | 23.482 | 7.697 | 33 | 19.827 | 17.533 | 88 | 23.482 | 7.838 | 33 | 0,05 | 0,53 | 0,45 |
| 14 | "Црн Бор" - Прилеп | 0 | 2.054 | #### | 0 | 13 | #### | 17.097 | 10.989 | 64 | 21.295 | 9.911 | 47 | 17.097 | 13.043 | 76 | 21.295 | 9.924 | 47 | 0,01 | 0,90 | 0,76 |
| 15 | "Бабуна" - Велес | 1.784 | 66 | 4 | 0 | 57 | #### | 15.606 | 10.095 | 65 | 29.735 | 9.696 | 33 | 17.390 | 10.162 | 58 | 29.735 | 9.753 | 33 | 0,86 | 0,96 | 0,96 |
| 16 | "Шумарство" - Св. Николе | 0 | 0 | #### | 0 | 0 | #### | 0 | 0 | #### | 0 | 0 | #### | 0 | 0 | #### | 0 | 0 | #### | #### | #### | #### |
| 17 | "Камакчалан" - Битола | 0 | 108 | #### | 0 | 0 | #### | 15.936 | 11.812 | 74 | 13.701 | 11.596 | 85 | 15.936 | 11.920 | 75 | 13.701 | 11.596 | 85 | 0,00 | 0,98 | 0,97 |
| 18 | "Бигла" - Демир Хисар | 200 | 0 | 0 | 0 | 0 | #### | 26.367 | 34.642 | 131 | 32.242 | 30.560 | 95 | 26.567 | 34.642 | 130 | 32.242 | 30.560 | 95 | #### | 0,88 | 0,88 |
| 19 | "Липа" - Крушево | 0 | 0 | #### | 0 | 0 | #### | 3.140 | 3.753 | 120 | 8.868 | 3.967 | 45 | 3.140 | 3.753 | 120 | 8.868 | 3.967 | 45 | #### | 1,06 | 1,06 |
| 20 | "Преспандрево" - Ресен | 0 | 34 | #### | 0 | 0 | #### | 11.980 | 14.050 | 117 | 19.158 | 10.675 | 56 | 11.980 | 14.083 | 118 | 19.158 | 10.675 | 56 | 0,00 | 0,76 | 0,76 |
| 21 | "Галичица" - Охрид | 0 | 493 | #### | 0 | 0 | #### | 13.761 | 20.082 | 146 | 19.188 | 9.484 | 49 | 13.761 | 20.576 | 150 | 19.188 | 9.484 | 49 | 0,00 | 0,47 | 0,46 |
| 22 | "Јабланица" - Струга | 645 | 106 | 16 | 262 | 0 | 0 | 9.318 | 5.063 | 54 | 14.664 | 7.552 | 52 | 9.963 | 5.169 | 52 | 14.926 | 7.552 | 51 | 0,00 | 1,49 | 1,46 |
| 23 | "Стогово" - Дебар | 0 | 165 | #### | 0 | 0 | #### | 5.850 | 7.076 | 121 | 5.900 | 3.370 | 57 | 5.850 | 7.241 | 124 | 5.900 | 3.370 | 57 | 0,00 | 0,48 | 0,47 |
| 24 | "Лопушник" - Кичево | 300 | 1.313 | 438 | 0 | 0 | #### | 12.467 | 12.210 | 98 | 16.418 | 25.105 | 153 | 12.767 | 13.523 | 106 | 16.418 | 25.105 | 153 | 0,00 | 2,06 | 1,86 |
| 25 | "Сандански" - Мак. Брод | 0 | 646 | #### | 0 | 833 | #### | 7.120 | 10.586 | 149 | 29.222 | 14.387 | 49 | 7.120 | 11.232 | 158 | 29.222 | 15.220 | 52 | 1,29 | 1,36 | 1,36 |
| 26 | "Шар" - Гостивар | 0 | 0 | #### | 0 | 0 | #### | 12.567 | 9.866 | 79 | 18.290 | 4.668 | 26 | 12.567 | 9.866 | 79 | 18.290 | 4.668 | 26 | #### | 0,47 | 0,47 |
| 27 | "Лешница" - Тетово | 1.029 | 5 | 0 | 0 | 0 | #### | 3.431 | 57 | 2 | 4.620 | 0 | 0 | 4.460 | 62 | 1 | 4.620 | 0 | 0 | 0,00 | 0,00 | 0,00 |
| 28 | "Караица" - Скопје | 0 | 0 | #### | 0 | 0 | #### | 20.944 | 2.511 | 12 | 12.357 | 5.669 | 46 | 20.944 | 2.511 | 12 | 12.357 | 5.669 | 46 | #### | 2,26 | 2,26 |
| 29 | "Куманово" - Куманово | 0 | 311 | #### | 0 | 0 | #### | 4.960 | 3.359 | 68 | 3.053 | 2.039 | 67 | 4.960 | 3.670 | 74 | 3.053 | 2.039 | 67 | 0,00 | 0,61 | 0,56 |
| 30 | "Голак" - Делчево | 0 | 946 | #### | 0 | 2 | #### | 9.425 | 4.617 | 49 | 13.473 | 5.346 | 40 | 9.425 | 5.563 | 59 | 13.473 | 5.349 | 40 | 0,00 | 1,16 | 0,96 |
| | Вкупно: | 11.976 | 27.722 | 181 | 262 | 1.060 | 405 | 345.890 | 271.797 | 79 | 419.587 | 241.155 | 57 | 357.866 | 293.520 | 82 | 419.849 | 241.880 | 58 | 0,97 | 1,03 | 1,02 |
| | Продадено од шумски склад | | 67.898 | | | 86.174 | | | 85.291 | | | 127.851 | | | 153.189 | | | 214.025 | | | | |
| | Разлика во м3 2016/2015 год. | | | | | -2.386 | | | | | | 11.917 | | | | | | 9.197 | | | | |

1.12. ПРЕГЛЕД НА ПЛАНИРАНА И ОСТВАРЕНА ВКУПНА ДРВНА МАСА (ТЕХНИЧКО И ОГРЕВНО ДРВО) ВО 2016 год.

| Ред.бр. | ПОДРУЖНИЦА | С Е Ч А - м ³ | | | Д О Т У Р - м ³ | | | П Р Е В О З - м ³ | | | Збирен коефици. |
|----------|-------------------------|--------------------------|------------|----------|----------------------------|------------|----------|------------------------------|------------|-----------|-----------------|
| | | Планирана | Остварена | Коефици. | Планиран | Остварен | Коефици. | Планиран | Остварен | Коефици. | |
| 1 | 2 | 3 | 4 | 5 = 4:3 | 6 | 7 | 8 = 7:6 | 9 | 10 | 11 = 10:9 | 12 = (5+8+11)/3 |
| 1 | "Малешеве"-Берово | 36.942,00 | 20.125,99 | 0,54 | 36.942,00 | 15.834,00 | 0,43 | 8.273,00 | 2.780,05 | 0,34 | 0,44 |
| 2 | "Равна Река"-Пехчево | 16.257,00 | 14.282,47 | 0,88 | 16.257,00 | 12.219,73 | 0,75 | 11.433,00 | 5.546,20 | 0,49 | 0,71 |
| 3 | "Осогово"-Крива Паланка | 19.613,00 | 17.477,27 | 0,89 | 15.662,00 | 12.005,80 | 0,77 | 11.119,00 | 6.197,55 | 0,56 | 0,74 |
| 4 | "Кратово"-Кратово | 13.541,00 | 10.689,71 | 0,79 | 13.541,00 | 9.808,46 | 0,72 | 0,00 | 7,20 | #DIV/0! | #DIV/0! |
| 5 | "Осогово"-Кочани | 23.570,00 | 15.678,66 | 0,67 | 23.220,00 | 17.245,23 | 0,74 | 18.225,00 | 10.274,95 | 0,56 | 0,66 |
| 6 | "Серта"-Штип | 5.512,00 | 4.167,00 | 0,76 | 4.542,00 | 3.897,10 | 0,86 | 2.702,00 | 2.278,80 | 0,84 | 0,82 |
| 7 | "Плачковица"-Радовиш | 28.723,00 | 25.034,27 | 0,87 | 28.223,00 | 24.866,67 | 0,88 | 20.186,00 | 14.637,34 | 0,73 | 0,83 |
| 8 | "Плачковица"-Виница | 28.016,00 | 12.844,25 | 0,46 | 28.016,00 | 12.960,25 | 0,46 | 11.271,00 | 4.718,30 | 0,42 | 0,45 |
| 9 | "Беласица"-Струмица | 38.977,00 | 29.506,52 | 0,76 | 30.849,00 | 18.739,69 | 0,61 | 18.083,00 | 8.515,20 | 0,47 | 0,61 |
| 10 | "Саланцак"-Валандово | 5.183,00 | 5.191,30 | 1,00 | 4.763,00 | 4.711,90 | 0,99 | 4.763,00 | 3.055,20 | 0,64 | 0,88 |
| 11 | "Кожуф"-Гевгелија | 32.246,00 | 36.390,00 | 1,13 | 29.006,00 | 26.726,00 | 0,92 | 16.166,00 | 15.646,00 | 0,97 | 1,01 |
| 12 | "Демир Капија"-Д.Капија | 12.700,00 | 14.413,80 | 1,13 | 11.700,00 | 10.690,90 | 0,91 | 11.700,00 | 5.789,06 | 0,49 | 0,85 |
| 13 | "Бор"-Кавадарци | 43.655,00 | 42.332,00 | 0,97 | 43.655,00 | 40.398,00 | 0,93 | 23.482,00 | 7.838,00 | 0,33 | 0,74 |
| 14 | "Црн Бор"-Прилеп | 28.091,00 | 15.590,77 | 0,56 | 28.091,00 | 11.577,29 | 0,41 | 21.295,00 | 9.924,12 | 0,47 | 0,48 |
| 15 | "Бабуна"-Велес | 33.789,00 | 27.057,30 | 0,80 | 32.025,00 | 19.085,29 | 0,60 | 29.735,00 | 9.753,13 | 0,33 | 0,57 |
| 16 | "Шумарство"-Св.Николе | 1.200,00 | 1.119,00 | 0,93 | 0,00 | 0,00 | 0,00 | 0,00 | 0,00 | 0,00 | 0,93 |
| 17 | "Кајмакчалан"-Битола | 28.497,00 | 26.669,95 | 0,94 | 25.397,00 | 22.256,21 | 0,88 | 13.701,00 | 11.596,10 | 0,85 | 0,89 |
| 18 | "Бигла"-Демир Хисар | 36.376,00 | 35.123,03 | 0,97 | 33.242,00 | 34.943,12 | 1,05 | 32.242,00 | 30.560,19 | 0,95 | 0,99 |
| 19 | "Липа"-Крушево | 11.038,00 | 9.835,24 | 0,89 | 10.338,00 | 8.592,74 | 0,83 | 8.868,00 | 3.967,10 | 0,45 | 0,72 |
| 20 | "Преспадрво"-Ресен | 28.302,00 | 17.670,11 | 0,62 | 20.002,00 | 17.497,90 | 0,87 | 19.158,00 | 10.675,20 | 0,56 | 0,69 |
| 21 | "Галичица"-Охрид | 37.568,00 | 42.515,56 | 1,13 | 29.568,00 | 25.220,91 | 0,85 | 19.188,00 | 9.484,30 | 0,49 | 0,83 |
| 22 | "Јабланица"-Струга | 22.802,00 | 12.520,03 | 0,55 | 22.802,00 | 10.081,26 | 0,44 | 14.926,00 | 7.551,97 | 0,51 | 0,50 |
| 23 | "Стогово"-Дебар | 9.300,00 | 6.364,50 | 0,68 | 7.000,00 | 4.500,00 | 0,64 | 5.900,00 | 3.369,50 | 0,57 | 0,63 |
| 24 | "Лопушник"-Кичево | 55.093,00 | 35.288,00 | 0,64 | 49.118,00 | 27.214,00 | 0,55 | 16.418,00 | 25.105,00 | 1,53 | 0,91 |
| 25 | "Сандански"-Мак.Брод | 37.289,00 | 27.777,58 | 0,74 | 38.379,00 | 26.816,16 | 0,70 | 29.222,00 | 15.219,99 | 0,52 | 0,65 |
| 26 | "Шар"-Гостивар | 25.590,00 | 14.695,75 | 0,57 | 21.380,00 | 11.392,78 | 0,53 | 18.290,00 | 4.668,10 | 0,26 | 0,45 |
| 27 | "Лешница"-Тетово | 11.857,00 | 4.060,09 | 0,34 | 6.847,00 | 705,18 | 0,10 | 4.620,00 | 0,00 | 0,00 | 0,15 |
| 28 | "Караџица"-Скопје | 32.192,00 | 14.797,54 | 0,46 | 17.703,00 | 11.704,40 | 0,66 | 12.357,00 | 5.334,35 | 0,43 | 0,52 |
| 29 | "Куманово"-Куманово | 9.330,00 | 10.109,35 | 1,08 | 3.528,00 | 2.183,05 | 0,62 | 3.053,00 | 2.038,53 | 0,67 | 0,79 |
| 30 | "Голак"-Делчево | 16.547,00 | 17.253,75 | 1,04 | 16.547,00 | 12.554,15 | 0,76 | 13.473,00 | 5.348,70 | 0,40 | 0,73 |
| ВКУПНО : | | 729.796,00 | 566.580,79 | 0,78 | 648.343,00 | 456.428,17 | 0,70 | 419.849,00 | 241.880,13 | 0,58 | 0,69 |

1.13. Преглед на остварена вкупна дрвна маса (техничко и огревно дрво) по фази на изработка - Споредба 2016 /2015 год.

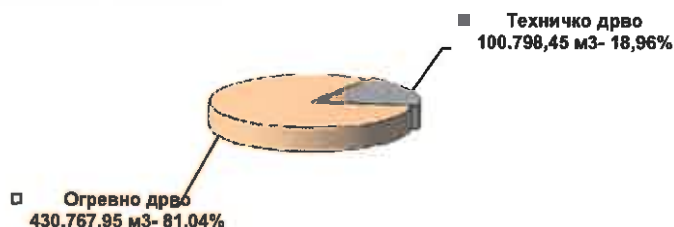
| Ред.бр. | ПОДРУЖНИЦА | СЕЧА - остварена | | | ДОТУР - остварен | | | ПРЕВОЗ - остварен | | | Збирен индекс |
|----------|-------------------------|------------------|------------|---------|------------------|------------|---------|-------------------|------------|-----------|-----------------|
| | | 2015 год. | 2016 год. | Индекс | 2015 год. | 2016 год. | Индекс | 2015 год. | 2016 год. | Индекс | |
| 1 | 2 | 3 | 4 | 5 = 4:3 | 6 | 7 | 8 = 7:6 | 9 | 10 | 11 = 10:9 | 12 = (5+8+11)/3 |
| 1 | "Малешеве"-Берово | 24.148,42 | 20.125,99 | 0,83 | 18.590,79 | 15.834,00 | 0,85 | 9.135,38 | 2.780,05 | 0,30 | 0,66 |
| 2 | "Равна Река"-Пехчево | 14.253,83 | 14.282,47 | 1,00 | 14.402,41 | 12.219,73 | 0,85 | 7.953,63 | 5.546,20 | 0,70 | 0,85 |
| 3 | "Осогово"-Крива Паланка | 19.399,00 | 17.477,27 | 0,90 | 10.656,16 | 12.005,80 | 1,13 | 6.780,95 | 6.197,55 | 0,91 | 0,98 |
| 4 | "Кратово"-Кратово | 8.056,20 | 10.689,71 | 1,33 | 7.635,45 | 9.808,46 | 1,28 | 4.877,68 | 7,20 | 0,00 | 0,87 |
| 5 | "Осогово"-Кочани | 11.363,28 | 15.678,66 | 1,38 | 12.321,38 | 17.245,23 | 1,40 | 11.477,57 | 10.274,95 | 0,90 | 1,22 |
| 6 | "Серта"-Штип | 4.287,60 | 4.167,00 | 0,97 | 3.866,90 | 3.897,10 | 1,01 | 3.385,20 | 2.278,80 | 0,00 | 0,99 |
| 7 | "Плачковица"-Радовиш | 21.169,38 | 25.034,27 | 1,18 | 20.584,96 | 24.866,67 | 1,21 | 16.191,08 | 14.637,34 | 0,90 | 1,10 |
| 8 | "Плачковица"-Виница | 12.856,37 | 12.844,25 | 1,00 | 12.900,37 | 12.960,25 | 1,00 | 8.408,87 | 4.718,30 | 0,56 | 0,85 |
| 9 | "Беласица"-Струмица | 24.196,74 | 29.506,52 | 1,22 | 12.839,72 | 18.739,69 | 1,46 | 8.476,75 | 8.515,20 | 1,00 | 1,23 |
| 10 | "Саланцак"-Валандово | 7.885,70 | 5.191,30 | 0,66 | 7.001,30 | 4.711,90 | 0,67 | 4.885,30 | 3.055,20 | 0,63 | 0,65 |
| 11 | "Кожуф"-Гевгелија | 33.465,00 | 36.390,00 | 1,09 | 26.021,00 | 26.726,00 | 1,03 | 15.350,00 | 15.646,00 | 1,02 | 1,04 |
| 12 | "Демир Капија"-Д.Капија | 15.205,65 | 14.413,80 | 0,95 | 12.236,40 | 10.690,90 | 0,87 | 12.045,95 | 5.789,06 | 0,48 | 0,77 |
| 13 | "Бор"-Кавадарци | 32.063,00 | 42.332,00 | 1,32 | 33.387,00 | 40.398,00 | 1,21 | 17.533,00 | 7.838,00 | 0,45 | 0,99 |
| 14 | "Црн Бор"-Прилеп | 18.937,55 | 15.590,77 | 0,82 | 18.755,29 | 11.577,29 | 0,62 | 13.043,37 | 9.924,12 | 0,76 | 0,73 |
| 15 | "Бабуна"-Велес | 28.109,77 | 27.057,30 | 0,96 | 21.679,61 | 19.085,29 | 0,88 | 10.161,74 | 9.753,13 | 0,96 | 0,93 |
| 16 | "Шумарство"-Св.Николе | 1.601,00 | 1.119,00 | 0,70 | 0,00 | 0,00 | 0,00 | 0,00 | 0,00 | 0,00 | 0,70 |
| 17 | "Кајмакчалан"-Битола | 27.339,66 | 26.669,95 | 0,98 | 14.575,90 | 22.256,21 | 1,53 | 11.920,27 | 11.596,10 | 0,97 | 1,16 |
| 18 | "Бигла"-Демир Хисар | 35.432,70 | 35.123,03 | 0,99 | 34.122,82 | 34.943,12 | 1,02 | 34.642,35 | 30.560,19 | 0,88 | 0,97 |
| 19 | "Липа"-Крушево | 8.434,92 | 9.835,24 | 1,17 | 6.130,00 | 8.592,74 | 1,40 | 3.753,40 | 3.967,10 | 1,06 | 1,21 |
| 20 | "Преспадрво"-Ресен | 15.123,94 | 17.670,11 | 1,17 | 15.332,94 | 17.497,90 | 1,14 | 14.083,45 | 10.675,20 | 0,76 | 1,02 |
| 21 | "Галичица"-Охрид | 36.689,76 | 42.515,56 | 1,16 | 21.299,94 | 25.220,91 | 1,18 | 20.575,78 | 9.484,30 | 0,46 | 0,93 |
| 22 | "Јабланица"-Струга | 8.790,44 | 12.520,03 | 1,42 | 7.972,69 | 10.081,26 | 1,26 | 5.168,93 | 7.551,97 | 1,46 | 1,38 |
| 23 | "Стогово"-Дебар | 7.645,00 | 6.364,50 | 0,83 | 6.913,00 | 4.500,00 | 0,65 | 7.241,00 | 3.369,50 | 0,47 | 0,65 |
| 24 | "Лопушник"-Кичево | 33.530,00 | 35.288,00 | 1,05 | 16.554,00 | 27.214,00 | 1,64 | 13.523,00 | 25.105,00 | 1,86 | 1,52 |
| 25 | "Сандански"-Мак.Брод | 25.012,01 | 27.777,58 | 1,11 | 22.000,04 | 26.816,16 | 1,22 | 11.231,95 | 15.219,99 | 1,36 | 1,23 |
| 26 | "Шар"-Гостивар | 19.736,83 | 14.695,75 | 0,74 | 11.051,87 | 11.392,78 | 1,03 | 9.866,40 | 4.668,10 | 0,47 | 0,75 |
| 27 | "Лешница"-Тетово | 4.223,52 | 4.060,09 | 0,96 | 106,10 | 705,18 | 6,65 | 62,48 | 0,00 | 0,00 | 2,54 |
| 28 | "Караџица"-Скопје | 9.017,19 | 14.797,54 | 1,64 | 2.923,05 | 11.704,40 | 4,00 | 2.511,30 | 5.334,35 | 2,12 | 2,59 |
| 29 | "Куманово"-Куманово | 13.510,17 | 10.109,35 | 0,75 | 3.806,07 | 2.183,05 | 0,57 | 3.670,07 | 2.038,53 | 0,56 | 0,63 |
| 30 | "Голак"-Делчево | 15.376,74 | 17.253,75 | 1,12 | 6.684,32 | 12.554,15 | 1,88 | 5.562,74 | 5.348,70 | 0,96 | 1,32 |
| ВКУПНО : | | 536.861,37 | 566.580,79 | 1,06 | 402.351,48 | 456.428,17 | 1,13 | 293.519,59 | 241.880,13 | 0,82 | 1,00 |

1.14. ОСТВАРЕНА ПРОДАЖБА НА ДРВНИ СОРТИМЕНТИ ВО 2016 год.

Табела - 5

| Р.број | ПОДРУЖНИЦА | ОГРЕВНО ДРВО м³ | % на учество во вкупно продадено | ТЕХНИЧКО ДРВО м³ | % на учество во вкупно продадено | ВКУПНО ПРОДАДЕНО м³ | Структура во % |
|----------------|---------------------------|--------------------|--|---------------------|--|---------------------------|-------------------|
| 1 | 2 | 3 | 4=3:7x100 | 5 | 6=5:7x100 | 7 | 8 |
| 1 | "Малешево" - Берово | 8.897,65 | 50,37 | 8.766,30 | 49,63 | 17.663,95 | 3,32 |
| 2 | "Равна Река" - Пехчево | 7.143,00 | 51,39 | 6.756,00 | 48,61 | 13.899,00 | 2,61 |
| 3 | "Осогово" - Крива Паланка | 13.686,60 | 92,85 | 1.053,77 | 7,15 | 14.740,37 | 2,77 |
| 4 | "Кратово" - Кратово | 7.998,52 | 87,32 | 1.162,00 | 12,68 | 9.160,52 | 1,72 |
| 5 | "Осогово" - Кочани | 11.439,56 | 70,23 | 4.848,18 | 29,77 | 16.287,74 | 3,06 |
| 6 | "Серта" - Штип | 4.359,70 | 97,56 | 109,00 | 2,44 | 4.468,70 | 0,84 |
| 7 | "Плачковица" - Радовиш | 15.490,82 | 66,49 | 7.808,80 | 33,51 | 23.299,62 | 4,38 |
| 8 | "Плачковица" - Винаца | 9.014,00 | 54,89 | 7.408,00 | 45,11 | 16.422,00 | 3,09 |
| 9 | "Беласица" - Струмица | 27.569,38 | 80,12 | 6.841,40 | 19,88 | 34.410,78 | 6,47 |
| 10 | "Саланџак" - Валандово | 4.969,26 | 100,00 | 0,00 | 0,00 | 4.969,26 | 0,93 |
| 11 | "Кожуф" - Гевгелија | 26.218,30 | 75,50 | 8.508,62 | 24,50 | 34.726,92 | 6,53 |
| 12 | "Д. Капија" - Д.Капија | 14.745,30 | 99,75 | 36,68 | 0,25 | 14.781,98 | 2,78 |
| 13 | "Бор" - Кавадарци | 24.369,57 | 55,90 | 19.228,31 | 44,10 | 43.597,88 | 8,20 |
| 14 | "Црн Бор" - Прилеп | 15.412,60 | 77,91 | 4.370,19 | 22,09 | 19.782,79 | 3,72 |
| 15 | "Бабуна" - Велес | 18.018,89 | 96,50 | 653,67 | 3,50 | 18.672,56 | 3,51 |
| 16 | "Шумарство" - Св.Николе | 878,80 | 74,74 | 297,00 | 25,26 | 1.175,80 | 0,22 |
| 17 | "Кајмакчалан" - Битола | 17.362,55 | 78,06 | 4.879,91 | 21,94 | 22.242,46 | 4,18 |
| 18 | "Бигла" - Демир Хисар | 33.621,20 | 98,72 | 435,12 | 1,28 | 34.056,32 | 6,41 |
| 19 | "Липа" - Крушево | 8.987,39 | 98,19 | 166,04 | 1,81 | 9.153,43 | 1,72 |
| 20 | "Преспадрво" - Ресен | 14.546,85 | 95,25 | 726,10 | 4,75 | 15.272,95 | 2,87 |
| 21 | "Галичица" - Охрид | 34.990,29 | 92,29 | 2.925,10 | 7,71 | 37.915,39 | 7,13 |
| 22 | "Јабланица" - Струга | 8.865,13 | 93,38 | 628,50 | 6,62 | 9.493,63 | 1,79 |
| 23 | "Стогово" - Дебар | 5.807,31 | 97,46 | 151,58 | 2,54 | 5.958,89 | 1,12 |
| 24 | "Лопушник" - Кичево | 27.721,02 | 90,35 | 2.960,82 | 9,65 | 30.681,84 | 5,77 |
| 25 | "Сандански" - Мак.Брод | 20.623,52 | 86,59 | 3.192,83 | 13,41 | 23.816,35 | 4,48 |
| 26 | "Шар" - Гостивар | 12.623,21 | 92,71 | 992,20 | 7,29 | 13.615,41 | 2,56 |
| 27 | "Лешница" - Тетово | 3.649,80 | 82,20 | 790,55 | 17,80 | 4.440,35 | 0,84 |
| 28 | "Караџица" - Скопје | 11.319,38 | 100,00 | 0,00 | 0,00 | 11.319,38 | 2,13 |
| 29 | "Куманово" - Куманово | 9.735,70 | 98,57 | 141,08 | 1,43 | 9.876,78 | 1,86 |
| 30 | "Голак" - Делчево | 10.702,65 | 68,33 | 4.960,70 | 31,67 | 15.663,35 | 2,95 |
| ВКУПНО: | | 430.767,95 | 81,04 | 100.798,45 | 18,96 | 531.566,40 | 100 |

ОСТВАРЕНА ПРОДАЖБА ВО 2016 г.
Вкупно продадена дрвна маса: 531.566,40м³



1.15. ПРЕГЛЕД НА ОСТВАРЕНА ПРОДАЖБА НА ДРВНИ СОРТИМЕНТИ

Споредба: 2016 / 2015 год.

ИЗВЕШТАЈ ЗА РАБОТЕЊЕТО ЗА 2016 год.

Табела 5а

| Р.број | Подружница | 2015 год. | | | | | | 2016 год. | | | | | | Индекс 2016/2015 | | |
|----------------|----------------------------|------------------------------|---------------|-----------------------------|---------------|---------------------------------------|----------------|------------------------------|---------------|-----------------------------|---------------|---------------------------------------|----------------|------------------|--------------|---------------|
| | | Техничко дрво м ³ | % на вк.прод. | Огривно дрво м ³ | % на вк.прод. | Вкупно нето дрвна маса м ³ | Структура во % | Техничко дрво м ³ | % на вк.прод. | Огривно дрво м ³ | % на вк.прод. | Вкупно нето дрвна маса м ³ | Структура во % | Техничко дрво | Огривно дрво | Вкупен индекс |
| 1 | 2 | 3=2/6x100 | 4 | 5=4/6x100 | 6=2+4 | 7 | 8 | 9=8/12x100 | 10 | 11=10/12x100 | 12=9+10 | 13 | 14=9+12 | 15=10+14 | 16=12+16 | |
| 1 | "Малешевце" - Берово | 11.238,82 | 54,50 | 9.384,00 | 45,50 | 20.622,82 | 3,71 | 8.766,30 | 49,63 | 8.897,65 | 50,37 | 17.663,95 | 3,32 | 0,78 | 0,95 | 0,86 |
| 2 | "Равна Река" - Пехчево | 5.901,09 | 37,86 | 9.687,41 | 62,14 | 15.588,50 | 2,81 | 6.756,00 | 48,61 | 7.143,00 | 51,39 | 13.899,00 | 2,61 | 1,14 | 0,74 | 0,89 |
| 3 | "Осогово" - Кр. Паланка | 922,30 | 4,58 | 19.199,72 | 95,42 | 20.122,02 | 3,62 | 1.053,77 | 7,15 | 13.686,60 | 92,85 | 14.740,37 | 2,77 | 1,14 | 0,71 | 0,73 |
| 4 | "Кратово" - Кратово | 700,86 | 7,78 | 8.312,52 | 92,22 | 9.013,38 | 1,62 | 1.162,00 | 12,68 | 7.998,52 | 87,32 | 9.160,52 | 1,72 | 1,66 | 0,96 | 1,02 |
| 5 | "Осогово" - Кочани | 4.747,60 | 35,94 | 8.460,46 | 64,06 | 13.208,06 | 2,38 | 4.848,18 | 29,77 | 11.439,56 | 70,23 | 16.287,74 | 3,06 | 1,02 | 1,35 | 1,23 |
| 6 | "Серба" - Штип | 55,80 | 1,25 | 4.391,60 | 98,75 | 4.447,40 | 0,80 | 109,00 | 2,44 | 4.359,70 | 97,56 | 4.468,70 | 0,84 | 1,95 | 0,99 | 1,00 |
| 7 | "Планиковица" - Радовиш | 8.015,06 | 34,52 | 15.202,06 | 65,48 | 23.217,12 | 4,18 | 7.808,80 | 33,51 | 15.490,82 | 66,49 | 23.299,62 | 4,38 | 0,97 | 1,02 | 1,00 |
| 8 | "Планиковица" - Виница | 3.743,00 | 28,79 | 9.259,00 | 71,21 | 13.002,00 | 2,34 | 7.408,00 | 45,11 | 9.014,00 | 54,89 | 16.422,00 | 3,09 | 1,98 | 0,97 | 1,26 |
| 9 | "Беласица" - Струмица | 6.048,37 | 25,27 | 17.882,28 | 74,73 | 23.930,65 | 4,31 | 6.841,40 | 19,88 | 27.569,38 | 80,12 | 34.410,78 | 6,47 | 1,13 | 1,54 | 1,44 |
| 10 | "Саланица" - Валандово | 0,00 | 0,00 | 8.142,70 | 100,00 | 8.142,70 | 1,47 | 0,00 | 0,00 | 4.969,26 | 100,00 | 4.969,26 | 0,93 | ##### | 0,61 | 0,61 |
| 11 | "Кожуф" - Гевгелија | 8.978,00 | 26,30 | 25.162,00 | 73,70 | 34.140,00 | 6,14 | 8.508,62 | 24,50 | 26.218,30 | 75,50 | 34.726,92 | 6,53 | 0,95 | 1,04 | 1,02 |
| 12 | "Демир Капија" - Д. Капија | 2,00 | 0,01 | 15.299,31 | 99,99 | 15.301,31 | 2,75 | 36,68 | 0,25 | 14.745,30 | 99,75 | 14.781,98 | 2,78 | 18,34 | 0,96 | 0,97 |
| 13 | "Бор" - Кавадарци | 20.012,00 | 50,86 | 19.336,00 | 49,14 | 39.348,00 | 7,08 | 19.228,31 | 44,10 | 24.369,57 | 55,90 | 43.597,88 | 8,20 | 0,96 | 1,26 | 1,11 |
| 14 | "Црн Бор" - Прилеп | 4.088,98 | 20,73 | 15.637,22 | 79,27 | 19.726,20 | 3,55 | 4.370,19 | 22,09 | 15.412,60 | 77,91 | 19.782,79 | 3,72 | 1,07 | 0,99 | 1,00 |
| 15 | "Бабуна" - Велес | 1.118,95 | 4,67 | 22.828,29 | 95,33 | 23.947,24 | 4,31 | 653,67 | 3,50 | 18.018,89 | 96,50 | 18.672,56 | 3,51 | 0,58 | 0,79 | 0,78 |
| 16 | "Шумарство" - Св. Николе | 109,80 | 6,86 | 1.491,20 | 93,14 | 1.601,00 | 0,29 | 297,00 | 25,26 | 878,80 | 74,74 | 1.175,80 | 0,22 | 2,70 | 0,59 | 0,73 |
| 17 | "Камакчалан" - Битола | 11.433,38 | 43,31 | 14.967,39 | 56,69 | 26.400,77 | 4,75 | 4.879,91 | 21,94 | 17.362,55 | 78,06 | 22.242,46 | 4,18 | 0,43 | 1,16 | 0,84 |
| 18 | "Бигла" - Демир Хисар | 81,90 | 0,21 | 39.730,90 | 99,79 | 39.812,80 | 7,16 | 435,12 | 1,28 | 33.621,20 | 98,72 | 34.056,32 | 6,41 | 5,31 | 0,85 | 0,86 |
| 19 | "Гипа" - Крушево | 158,44 | 1,90 | 8.170,85 | 98,10 | 8.329,29 | 1,50 | 166,04 | 1,81 | 8.987,39 | 98,19 | 9.153,43 | 1,72 | 1,05 | 1,10 | 1,10 |
| 20 | "Преспадско" - Ресен | 1.486,19 | 7,72 | 17.764,10 | 92,28 | 19.250,29 | 3,46 | 726,10 | 4,75 | 14.546,85 | 95,25 | 15.272,95 | 2,87 | 0,49 | 0,82 | 0,79 |
| 21 | "Галичица" - Охрид | 2.743,28 | 6,81 | 37.547,24 | 93,19 | 40.290,52 | 7,25 | 2.925,10 | 7,71 | 34.990,29 | 92,29 | 37.915,39 | 7,13 | 1,07 | 0,93 | 0,94 |
| 22 | "Јабланица" - Струга | 1.142,21 | 13,73 | 7.173,85 | 86,27 | 8.316,06 | 1,50 | 628,50 | 6,62 | 8.865,13 | 93,38 | 9.493,63 | 1,79 | 0,55 | 1,24 | 1,14 |
| 23 | "Стогово" - Дебар | 10,00 | 0,13 | 7.596,25 | 99,87 | 7.606,25 | 1,37 | 151,58 | 2,54 | 5.807,31 | 97,46 | 5.958,89 | 1,12 | 15,16 | 0,76 | 0,78 |
| 24 | "Лопушник" - Кичево | 6.984,00 | 20,44 | 27.177,00 | 79,56 | 34.161,00 | 6,15 | 2.960,82 | 9,65 | 27.721,02 | 90,35 | 30.681,84 | 5,77 | 0,42 | 1,02 | 0,90 |
| 25 | "Сандански" - Мак Брод | 1.575,84 | 6,30 | 23.425,99 | 93,70 | 25.001,83 | 4,50 | 3.192,83 | 13,41 | 20.623,52 | 86,59 | 23.816,35 | 4,48 | 2,03 | 0,88 | 0,95 |
| 26 | "Шар" - Гостивар | 307,28 | 1,56 | 19.410,93 | 98,44 | 19.718,21 | 3,55 | 992,20 | 7,29 | 12.623,21 | 92,71 | 13.615,41 | 2,56 | 3,23 | 0,65 | 0,69 |
| 27 | "Лешница" - Тетово | 136,84 | 2,99 | 4.445,31 | 97,01 | 4.582,15 | 0,82 | 790,55 | 17,80 | 3.649,80 | 82,20 | 4.440,35 | 0,84 | 5,78 | 0,82 | 0,97 |
| 28 | "Карадница" - Скопје | 0,00 | 0,00 | 9.092,42 | 100,00 | 9.092,42 | 1,64 | 0,00 | 0,00 | 11.319,38 | 100,00 | 11.319,38 | 2,13 | ##### | 1,24 | 1,24 |
| 29 | "Куманово" - Куманово | 315,89 | 2,34 | 13.165,64 | 97,66 | 13.481,53 | 2,43 | 141,08 | 1,43 | 9.735,70 | 98,57 | 9.876,78 | 1,86 | 0,45 | 0,74 | 0,73 |
| 30 | "Голлак" - Делчево | 2.814,68 | 19,64 | 11.515,82 | 80,36 | 14.330,50 | 2,58 | 4.960,70 | 31,67 | 10.702,65 | 68,33 | 15.663,35 | 2,95 | 1,76 | 0,93 | 1,09 |
| Вкупно: | | 104.872,56 | 18,87 | 450.859,46 | 81,13 | 555.732,02 | 100,00 | 100.798,45 | 18,96 | 430.767,95 | 81,04 | 531.566,40 | 100,00 | 0,96 | 0,96 | 0,96 |

2016 и 2015

Дрвна маса

2016

Нето дрвна маса 555.732,02 531.566,40

Отпад после сеча 18.990,50 16.763,08

Бруто дрвна маса 574.722,52 548.329,48

Количина м³

16.763,08
18.990,50
430.767,95
450.859,46

100.798,45
104.872,56

1.16. ЗАЛИХА НА ДРВНИ СОРТИМЕНТИ - ТЕХНИЧКО И ОГРЕВНО ДРВО (состојба со 31.12.2016 год.)

Табела 6

| Реден бр. | Подружница | ТЕХНИЧКО ДРВО - м3 | | | ОГРЕВНО ДРВО - м3 | | | | |
|-----------|-------------------------|--------------------|---------------|------------|-------------------|-----------|---------------|------------|-----------|
| | | Во шума | На шумски пат | На стовар. | Вкупно | Во шума | На шумски пат | На стовар. | Вкупно |
| 1 | " Малешевско"-Берово | 1.830,63 | 59,90 | 1,20 | 1.891,73 | 2.074,95 | 1.058,23 | 265,00 | 3.398,18 |
| 2 | " Равна Река "-Пехчево | 0,00 | 119,88 | 0,00 | 119,88 | 182,00 | 391,52 | 211,00 | 784,52 |
| 3 | "Осогово"-Крива Паланка | 121,67 | 784,61 | 2,95 | 909,23 | 1.665,90 | 2.079,31 | 280,96 | 4.026,17 |
| 4 | "Кратово"-Кратово | 132,81 | 45,55 | 0,00 | 178,36 | 1.901,06 | 1.879,36 | 6,30 | 3.786,72 |
| 5 | "Осогово"-Кочани | 43,46 | 455,71 | 0,00 | 499,17 | 486,50 | 778,55 | 136,34 | 1.401,39 |
| 6 | " Серта " - Штип | 11,00 | 0,00 | 0,00 | 11,00 | 124,80 | 6,80 | 7,35 | 138,95 |
| 7 | "Плачковица"-Радовиш | 461,72 | 477,30 | 0,00 | 939,02 | 998,65 | 755,79 | 593,92 | 2.348,36 |
| 8 | "Плачковица"-Виница | 40,66 | 212,86 | 20,80 | 274,32 | 0,40 | 164,20 | 56,65 | 221,25 |
| 9 | "Беласица"-Струмица | 299,89 | 338,59 | 0,00 | 638,48 | 1.805,91 | 1.250,35 | 37,00 | 3.093,26 |
| 10 | "Саланџак"-Валандово | 0,00 | 0,00 | 0,00 | 0,00 | 222,25 | 252,85 | 234,27 | 709,37 |
| 11 | "Кожув"-Гевгелија | 883,44 | 236,84 | 56,54 | 1.176,82 | 1.413,46 | 125,10 | 504,37 | 2.042,93 |
| 12 | "Демир Капија"-Д.Капија | 0,00 | 0,00 | 0,00 | 0,00 | 0,00 | 42,70 | 0,00 | 42,70 |
| 13 | "Бор"-Кавадарци | 345,72 | 1.027,70 | 183,40 | 1.556,82 | 1.850,33 | 661,65 | 259,60 | 2.771,58 |
| 14 | "Црн Бор"-Прилеп | 232,94 | 527,10 | 0,00 | 760,04 | 1.929,90 | 87,19 | 379,07 | 2.396,16 |
| 15 | "Бабуна"-Велес | 1.220,55 | 544,25 | 170,75 | 1.935,55 | 2.286,35 | 2.093,25 | 464,56 | 4.844,16 |
| 16 | "Шумарство"-Св. Николе | 0,00 | 0,00 | 0,00 | 0,00 | 0,00 | 0,00 | 10,80 | 10,80 |
| 17 | "Кајмакчалан"-Битола | 310,41 | 2.369,88 | 928,33 | 3.608,62 | 1.300,40 | 5.729,90 | 186,80 | 7.217,10 |
| 18 | "Бигла"-Демир Хисар | 84,41 | 206,01 | 0,00 | 290,42 | 3.888,50 | 4.273,36 | 761,55 | 8.923,41 |
| 19 | "Липа"-Крушево | 0,00 | 0,00 | 0,00 | 0,00 | 434,70 | 13,30 | 494,81 | 942,81 |
| 20 | "Преспадрво"-Ресен | 0,00 | 0,00 | 0,00 | 0,00 | 127,40 | 3.510,90 | 459,00 | 4.097,30 |
| 21 | "Галичица"-Охрид | 215,62 | 53,63 | 0,00 | 269,25 | 4.491,00 | 4.027,80 | 260,40 | 8.779,20 |
| 22 | "Јабланица"-Струга | 416,69 | 501,17 | 0,00 | 917,86 | 2.788,00 | 1.869,20 | 167,00 | 4.824,20 |
| 23 | "Стогово"-Дебар | 69,18 | 63,00 | 0,00 | 132,18 | 1.055,00 | 998,10 | 229,90 | 2.283,00 |
| 24 | "Лопушник"-Кичево | 413,40 | 811,14 | 3,25 | 1.227,79 | 2.431,70 | 2.778,58 | 553,05 | 5.763,33 |
| 25 | "Сандански"-Мак.Брод | 328,14 | 628,64 | 244,52 | 1.201,30 | 4.742,89 | 1.281,64 | 541,11 | 6.565,64 |
| 26 | "Шар"-Гостивар | 60,00 | 0,00 | 0,00 | 60,00 | 0,00 | 912,50 | 50,43 | 962,93 |
| 27 | "Лешница"-Тетово | 1,20 | 9,64 | 0,00 | 10,84 | 0,00 | 0,00 | 3,00 | 3,00 |
| 28 | "Караџица"-Скопје | 0,00 | 111,53 | 0,00 | 111,53 | 222,50 | 3.322,90 | 56,57 | 3.601,97 |
| 29 | "Куманово"-Куманово | 0,00 | 0,00 | 4,14 | 4,14 | 191,00 | 104,70 | 99,38 | 395,08 |
| 30 | "Голак"-Делчево | 110,63 | 434,33 | 4,92 | 549,88 | 63,00 | 1.167,67 | 758,17 | 1.988,84 |
| Вкупно : | | 7.634,17 | 10.019,26 | 1.620,80 | 19.274,23 | 38.678,55 | 41.617,40 | 8.068,36 | 88.364,31 |

Вкупна залиха на огревно и техничко дрво на ниво на ЈП во м3 :

107.638,54

Напомена: Залихата на дрвени сортименти по Подружници состојба со 31.12.2016 год. е според Пописниот елаборат кој е усвоен од страна на Управниот одбор на ЈП со Одлука бр.02-116/2 од 07.02.2017 год.

Вредност на залихата по планските цени

5.354.962

18.031.136

4.701.520

28.087.618

30.943.280

66.587.823

20.874.378

118.405.481

Вкупна вредност на залихата на дрвени сортименти во денари

146.493.099,00

1.17. Коментар

ЈП "Македонски шуми" користењето на шумите го врши плански согласно Посебните планови за стопанисување со шуми, на начин кој обезбедува трајно зачувување на нивната површина и зголемување на вредноста на шумите, постојано зголемување на нивниот прираст и принос како и зачувување и унапредување на нивните општокорисни функции кои се во насока на одржлив развој и унапредување на животната средина. Заштитните функции на шумите се остваруваат преку заштита на земјиштето и други објекти од ерозија, влијание на водниот режим и режимот на ерозивните наноси, заштита на хидромелиоративните системи и објекти, заштита на населби и објекти од јавен и локален интерес во државна и приватна сопственост. Производните функции пак на шумите се во насока на производство на дрво и други производи од шумата.

Од анализата на податоците за извршените работи во областа на користење на шумите, се забележува дека во текот на 2016 год. е извршена сеча и изработка на 566.580,79 м³ вкупна дрвна маса, од што на техничко дрво отпаѓаат 102.261,52 м³ или тоа е 71% од планираната динамика за техничко дрво, а на огревно дрво отпаѓаат 464.319,27 м³ или 79% од планот за огревно. Споредено со планираната годишна динамика за сеча од Програмата за работа за 2016 год. произлегува дека на ниво на ЈП сечата е извршена со 78%. (стр.1) Во вкупно посечената дрвна маса влегува и дрвната маса на пенушка во вкупна количина од 76.582,45 м³, од што на техничко дрво отпаѓаат 4.914,61 м³, а на огревно дрво 71.667,84 м³. (стр.2)

Споредбените податоци за извршените работи во фазата сеча со 2015 год. покажуваат дека индексот на остварено е 1,06 или сечата е зголемена за 6% што во апсолутен износ значи 29.719 м³. (стр.5)

ЈП "Македонски шуми" - Скопје
Извештај за работењето за 2016 год.

=====

Фазата сеча се извршува со сечачи на неопределено време и сечачи на определено време. Со оглед дека сопствените работници се на располагање на претпријатието, и управувањето и распоредувањето за работа е во ингеренции на претпријатието. Од тие причини и квалитетот на изработеното производство е подобар. Работниците се под постојан надзор на службените лица, кои одговараат за изработените сортименти. Во оваа фаза од големо значење е на работното место сечач да бидат ангажирани искусни сечачи и на работното место сечач да бидат распоредени навистина лица кои извршуваат сеча.

Дотурени се вкупно 456.428,17 м³ или 70% од планираната динамика за дотур на вкупна дрвна маса, од што 92.268,70 м³ или 63% од планираната динамика на техничко дрво за дотур, а 364.159,47 м³ или 72% од планираната количина за дотур на огревно дрво. (стр.6)

Споредбата со 2015 год. покажува дека индексот на остварено е 1,13, односно дотурот на вкупна дрвна маса е зголемен за 13%, а во апсолутен износ за 54.077 м³. (стр.8)

И во фазата дотур работите се извршуваат со дотурачи на неопределено работно време и на определено работно време. Во подружниците каде немаме вработено наши дотурачи, дотурот се извршуваше со надворешни работници по пат на јавен повик.

Извршен е превоз на вкупна дрвна маса од 241.880,13 м³ и тоа е 58% од планираната динамика за превоз, односно превезени се 1.060,15 м³ техничко дрво и 240.819,98 м³ огревно дрво или тоа е 57% од планираната количина за превоз на огревно дрво. (стр.9)

Фазата превоз досега главно се извршува со надворешни превозници врз основа на склучени договори за превоз по пат на јавни повици. Во 2016 год. сопствениот превоз учествуваше со 16,48% од вкупно превезената дрвна маса, а останата дрвна маса се превезува со надворешни извршители. Во изминатата година се соочивме со мала понуда за превоз на економски оператори кои не се заинтересирани за превоз доколку ЈП „Македонски шуми“ во исто време не им продаде огревно дрво. Затоа неопходна е набавка на шумски камиони за огреветото дрво да го донесеме до граѓаните.

Продадена е вкупна дрвна маса од 548.329,48 м³ од што 100.798,45 м³ или 18,38 % се техничко дрво, а 430.767,95 м³ или 78,56% се огревно дрво и 16.763,08 м³ или 3,06% е отпад собран после сеча.(стр.15,16)

Начин на продажба на дрвните сортименти

Договорно со склучување на годишни купопродажни договори и продажба од склад-малопродажба, спроведување на ценовникот за продажба на дрвни сортименти, нови методи на продажба и начини на плаќање:

- Продажба на техничко дрво на правни субјекти со склучување на рамковен договор и продажба на техничко дрво на правни субјекти со годишен договор под услови согласно Правилникот за продажба на дрвни сортименти;
- Продажба на огревно дрво на правни субјекти (здруженија, синдикати и субјекти кои огревно дрво го користат во процесот на производство и за затоплување). Сите заинтересирани правни субјекти (здруженија, синдикати и субјекти кои огревно дрво го користат во процесот на производство и за затоплување) кои имаат намера да склучат договори за купопродажба на огревно дрво за 2016 година, својот интерес требаше да го достават во вид на барање (апликација) најдоцна до 15.02.2016 година во подружниците на ЈП;
- Продажба на огревно дрво на правни субјекти кои се регистрирани за промет на дрво и дрвни сортименти. Сите заинтересирани правни субјекти кои се регистрирани за промет на дрво и дрвни сортименти и имаат намера да склучат договори за купопродажба на огревно дрво за 2016 год. својот интерес го доставија во вид на барање најдоцна до 31.03.2016 год. во дирекцијата на ЈП;
- Продажба на огревно дрво на физички лица (пензионери и инвалиди), како и физички лица од социјално ранливи категории (социјални случаи, лица со попреченост во развојот, деца без родители, самохрани родители, стечајни работници, семејства на бранители, членови на семејства на вработени кои загинале при работа). Сите заинтересирани социјално ранливи категории кои имаат намера да склучат договори за

ЈП "Македонски шуми"-Скопје
Извештај за работењето за 2016 год.

=====

купопродажба на огревно дрво за 2016 год. својот интерес го доставија во вид на барање најдоцна до 15.03.2016 год. во подружниците на ЈП;

Јавното претпријатие "Македонски шуми" — Скопје во декември 2015 година објави Повик за интерес за склучување на купопродажни договори за техничко и огревно дрво за 2016 година на веб страната на јавното претпријатие. Реализирани се 6 јавни огласи за продажба по пат на јавно наддавање. На основ на повикот и јавното наддавање реализирана е продажба на дрвни сортименти за период од 01-12 месец 2016 година во количина од **548.329м³**, од кои **100.798 м³** техничко дрво, **430.768 м³** огревно дрво и **16.763 м³** отпад после сеча.

Врз основа на повикот за интерес во текот на 2016 година и врз основа на склучените Рамковни договори за деловно-техничка и комерцијална соработка за период од 5 години со 10 правни субјекти се склучија годишни купопродажни договори, во кои посебно се регулираа количините на дрвни сортименти за тековната година, квалитетот, цената, динамиката на снабдување, начинот на плаќање и други работи кои се од значење за годишните испораки.

1. Вкупно договорени количини за испорака на техничко дрво по годишни договори врз основа на рамковни договори е **58.584 м³**, а во периодот од 01-12 месец 2016 година се реализирани **37.288 м³** со вкупен обрт на испорачани дрвни сортименти во износ од **132.382.633,00** денари или **3.550,39 ден/м³**.

2. Продажба на техничко дрво по основ на годишни договори и задолженија за испорака на техничко дрво по авансна уплата реализирана е вкупна количина од **63.510 м³**.

Продажбата на огревно дрво за периодот 01-12 месец 2016 година изнесува **430.768м³** од кои по основ на договори реализирани се **350.156м³** огревно дрво, продажба покрај пенушка во количина од **80.612м³** или поодделно продажбата е следна:

1. Здруженија на пензионери - вкупно испорачана количина од **69.966м³**

ЈП "Македонски шуми"-Скопје
Извештај за работењето за 2016 год.

=====

2. Синдикати — вкупно испорачана количина од 40.725м³
3. Правни субјекти за свои потреби — вкупно испорачана количина од 21.516м³
4. Правни субјекти со регистрирани складови - вкупно испорачана количина од 45.788м³
5. Приватни фирми — продажба по пат на јавно наддавање (лицитација) со вкупно договорена количина од 10.626м³.
6. Продажба по пат на учество на јавна набавка — вкупно испорачана количина од 8.964м³
7. Продажба на огревно дрво на физички лица за сопствени потреби во количина од 152.571м³ .

Споредбените податоци за остварена продажба на дрвни сортименти со минатата година покажуваат дека таа е **намалена** во апсолутен износ за 26.393,04 м³. Индексот на остварена продажба на техничко дрво е 0,96, или во апсолутен износ продажбата на техничко дрво е намалена за 4.074,11 м³, а за огревно дрво е 0,96, или во апсолутен износ продажбата на огревно дрво со отпад после сеча е намалена за 22.318,93 м³. (стр.15)

Вкупната залиха на дрвни сортименти на ниво на ЈП "Македонски шуми" на 31.12.2016 год. според Пописниот елаборат кој е усвоен од страна на Управниот одбор со Одлука бр.02-116/2 од 07.02.2017 год. изнесува 107.638,54 м³. Според сортиментната структура, на техничко дрво отпаѓаат 19.274,23 м³ од кои поголем дел е во шума и на шумскокамионски пат, а на огревно дрво отпаѓаат 88.364,31 м³. Вкупната вредност на залихата на дрвни сортименти по планските цени (состојба со 31.12.2016 год.) според Пописниот елаборат кој е усвоен од Управниот одбор изнесува 146.493.099,00 денари.(стр.16)

ЈП "Македонски шуми" - Скопје
Извештај за работењето за 2016 год.

=====

За реализирање на планските задачи во одделните фази на производство учеството на сопствените работници во 2016 година изнесува 26,36% во сеча, 18,83% во дотур и 16,48% во превоз. (стр.3,7,10) Тоа значи дека поголем дел од планираната количина во производниот процес се реализираше со ангажирање на надворешни извршители.

На остварувањето на планираната динамика од 69% во фазите сеча, дотур и превоз во 2016 год., (стр.12) освен сезонскиот карактер на работење во шумарството имаат влијание и други причини од објективен карактер, како што се: Недоволната отвореност на шумите, како и оддалеченоста на шумските комплекси. Понатаму, лошата патна инфраструктура која овозможува пристап претежно во летните месеци, поради сезонската работа и во зависност од временските услови има прекин во работата. Со оглед на тоа што ЈП „Македонски шуми“, располага со стара и дотраена механизација, чија просечна старост е од 15-20 години многу јасна е потребата од набавка на нова механизација за подобрување на квалитетот на производството и одвивање на производниот процес и во зимски услови, пред се во фазата дотур на техничка дрвна маса. Од тие причини во изминатите години за прв пат по подолго време, преземени се значајни инвестициони активности во насока на обнова на застарениот возен парк и механизација. Отворањето на шумите со патишта е предуслов за навремено и квалитетно извршување на поставените производни задачи. За таа цел ЈП “Македонски шуми” во изминатите години набави 15 нови градежни машини — булдожери и тоа: во 2012 год. извршена набавка на 3 нови градежни машини, во 2013 год. — 3, во 2015 год. — 3 и во 2016 год. — 6 булдожери, со цел намалување на трошоците, а со самото тоа и намалување на цената на чинење по км. Во изминатата година отварањето како и прочистувањето на патната мрежа се извршуваше само со ангажирање на сопствена механизација, при што се намалува цената на чинење при изградбата на шумски патишта по км. На тој начин се избегнува постапката отворен повик — тендер која трае доста долго и повеќе не се објавува тендер за изградба на шумски патишта. Со соодветни шумски комуникации ќе се овозможи поефтин и побрз превоз, зголемена ефикасност во заштитата на шумите од пожари, растителни болести и штетници, подобрување на превозот на работниците, како отворање на шумите за користење на други шумски производи.

ЈП "Македонски шуми" - Скопје
Извештај за работењето за 2016 год.

=====

При извршувањето на планските задачи основна интенција треба да биде зголемување на обемот и квалитетот на производството, со истовремено намалување на трошоците на работењето.

Во текот на 2016 година, согласно **Закон за безбедност и здравје при работа** (*Сл.в.на РМ, бр. 92/2007, 98/2010, 93/2011, 136/2011, 60/2012, 23/2013, 25/2013, 137/2013, 164/2013, 158/2014, 15/2015, 129/2015, 192/2015 и 30/2016*)

Јавното претпријатие Македонски шуми ги реализираше следните набавки:

- Заштитна опрема за глава, очи и раце, потрошени се 1.233.100,00 денари сопствени средства;
- Работно одело за референти, за што потрошени се 1.582.734,00 денари сопствени средства ;
- Одело (униформа) за обезбедување, за што потрошени се 630.120,00 денари сопствени средства;
- Работно одело за технички персонал, за што потрошени се 115.640,00 денари сопствени средства;
- Чевли за инженери, референти, работници, хигиеничари и расадничари за што потрошени се 4.684.340.00 денари сопствени средства.

За надзор и контрола на движењето на дрвната маса од ознака за сеча: фаза сеча, фаза дотур, фаза превоз од шума до склад на Јавното претпријатие за стопанисување со државните шуми Македонски шуми и другите субјекти задолжени да управуваат со заштитените подрачја; од склад на Јавното претпријатие до складот на правни лица регистрирани за промет на дрво и дрвни сортименти; од склад на Јавното претпријатие и правните лица регистрирани за промет на дрво до крајниот купувач; како и од шума или склад на ЈП и правните лица за промет на дрво и дрвни сортименти до пила на се воведува електронски систем за следење на дрвната маса. Електронскиот систем за следење на дрвната маса се воспостави и се води во Јавното претпријатие Македонски шуми, а останатите субјекти ќе бидат корисници на овој систем. Вработените задолжени со уредите за следење на дрвната маса, софтверот за план и анализа, софтверот за сметководство се должни секојдневно да ги следат и усогласуваат податоците од електронскиот систем за следење на дрвната маса.

2. ПРЕГЛЕД НА ИЗГРАДБА, РЕКОНСТРУКЦИЈА И ПРОЧИСТУВАЊЕ НА ПАТИШТА ВО 2016 год.

Табела 7

| 1. Со сопствена механизација | | | | | | | |
|------------------------------|--|--------------------------------------|------------------------|--------------------------------------|--|---------------------------|------------------------|
| Вид на шумскокамионски пат | Вкупно планирано за изградба во 2016 год. - км - | Вкупно изградено во 2016 год. - км - | Категорија на земјиште | Вкупни трошоци за минирање во денари | Средна цена на чинење за 1 км - денари - | Вкупни трошоци - денари - | Тип на механизација ТГ |
| 1 | 2 | 3 | 4 | 5 | 6 | 7 = 6 * 3 | 8 |
| ТВРДИ ПАТИШТА | 0,00 | 0,00 | | | | 0,00 | |
| МЕКИ ПАТИШТА | 244,89 | 191,76 | | | 277.949 | 53.299.416 | |
| РЕКОНСТРУКЦИЈА | 253,80 | 458,20 | | | 34.190 | 15.665.858 | |
| ПРОЧИСТУВАЊЕ | 1.552,77 | 2.471,52 | | | 13.235 | 32.710.567 | |
| ВКУПНО : | 2.051,46 | 3.121,48 | | | | 101.675.841 | |

2. Со други услуги

| Вид на шумскокамионски пат | Вкупно планирано за изградба во 2016 год. - км - | Вкупно изградено во 2016 год. - км - | Категорија на земјиште | Потребен број на работни часови по 1 км. | Цена на чинење на 1 работен час - денари - | Вкупни трошоци за минирање - денари - | Средна цена на чинење за 1 км - денари - | Вкупни трошоци - денари - | Тип на механизација ТГ |
|---|--|--------------------------------------|------------------------|--|--|---------------------------------------|--|---------------------------|------------------------|
| 1 | 2 | 3 | 4 | 5 | 6 | 7 | 8 | 9 = 8 * 3 | 10 |
| ТВРДИ ПАТИШТА | | | | | | | | | |
| МЕКИ ПАТИШТА | 0,00 | | | | | | | | |
| РЕКОНСТРУКЦИЈА | 0,00 | | | | | | | | |
| ПРОЧИСТУВАЊЕ | 0,00 | | | | | | | | |
| ВКУПНО : | | | | | | 0,00 | | 0,00 | |
| СЕ ВКУПНО 1+2 | | | | | | | | | |
| Вкупно изградено меки патишта во 2016 год. | | | км. | | | 191,76 | денари : | 53.299.416 | |
| Вкупно реконструкција на патишта во 2016 год. | | | км. | | | 458,20 | денари : | 15.665.858 | |
| Вкупно прочистување на патишта во 2016 год. | | | км. | | | 2.471,52 | денари : | 32.710.567 | |
| * Се вкупно : | | | км. | | | 3.121,48 | денари : | 101.675.841 | |

Извор на податоци: Сектор за управување со шумско земјиште, шумска инфраструктура и механизација

2.1. ПРЕГЛЕД НА ИЗГРАДБА, РЕКОНСТРУКЦИЈА И ПРОЧИСТУВАЊЕ НА ПАТИШТА (СПОРЕДБА 2016/ 2015 год.)

1. СО СОПСТВЕНА МЕХАНИЗАЦИЈА

Табела 7а

| ВИД НА ШУМСКОКАМИОНСКИ ПАТ | 2015 год. | | | | 2016 год. | | | | И Н Д Е К С 2016/2015 | | |
|-------------------------------|-----------------------------------|----------------------------------|------------|----------------|-----------------------------------|-------------------------------------|--------|----------------|-----------------------|--|----------------------|
| | Вкупно изградено во 2015 г. | Средна цена на чинење на 1км. | | Вкупни трошоци | Вкупно изградено во 2016 г. | Средна цена на чинење на 1км. | | Вкупни трошоци | На изградено | Средна цена на чинење на 1км. | На вкупни трошоци |
| | | км. | денари | | | км. | денари | | | | |
| | | | | | | | | | | | |
| 1 | 2 | 3 | 4 | 5 | 6 | 7 | 8=5:2 | 9=6:3 | 10=7:4 | | |
| МЕКИ ПАТИШТА | 117,10 | 229.442 | 26.867.687 | 191,76 | 277.949 | 53.299.416 | 1,64 | 1,21 | 1,98 | | |
| | 435,25 | 33.096 | 14.405.064 | 458,20 | 34.190 | 15.665.858 | 1,05 | 1,03 | 1,09 | | |
| ПРОЧИСТУВАЊЕ | 1.654,30 | 15.233 | 25.199.343 | 2.471,52 | 13.235 | 32.710.567 | 1,49 | 0,87 | 1,30 | | |
| В К У П Н О : | 2.206,65 | 66.472.094 | | | 3.121,48 | 101.675.841 | | | 1,41 | 1,53 | |

2. СО ДРУГИ УСЛУГИ

| ВИД НА ШУМСКОКАМИОНСКИ ПАТ | 2015 год. | | | | 2016 год. | | | | ИНДЕКС 2016/2015 | | |
|-------------------------------|----------------------------------|----------------------------------|----------------|---|-----------------------------------|-------------------------------------|----------------|---|------------------|--|----------------------|
| | Вкупно изградено во 2015г. | Средна цена на чинење на 1км. | Вкупни трошоци | | Вкупно изградено во 2016 г. | Средна цена на чинење на 1км. | Вкупни трошоци | | На изградено | Средна цена на чинење на 1км. | На вкупни трошоци |
| | км. | денари | денари | | км. | денари | денари | | | | |
| | 2 | 3 | 4 | 5 | 6 | 7 | 8 | 9 | | | |
| 1 | | | | | | | | | | | |
| МЕКИ ПАТИШТА | 0,00 | | | | 0,00 | | | | | | |
| РЕКОНСТРУКЦИЈА | 0,00 | | | | 0,00 | | | | | | |
| ПРОЧИСТУВАЊЕ | 0,00 | | | | 0,00 | | | | | | |
| ВКУПНО: | 0,00 | | 0 | | 0,00 | | | | 0 | | |

2.2. Коментар

Шумски патишта се патишта во кои се вклучени и другите патни инфраструктури кои се долж нивните правци кои се првенствено наменети за одгледување и користење на шумите. Планирани и изградени патишта во шума кои се наменети за превоз на шумски производи, се сметаат за шумски патишта и ги користат субјектите кои стопанисуваат со шумите. Остварувањето на планските задачи за изградба, реконструкција и прочистување на патишта во 2016 год. може да се смета за задоволително. Имено, изградени се вкупно 191,76 км меки патишта, што претставува 78,30% од годишниот план, додека со извршеното прочистување на постоечката патна мрежа од 2.471,52 км, годишниот план е натфрлен за 59,16%. Натфрлањето на планираното прочистување на постоечката патна мрежа зависи од временските услови (обилни и поројни дождови) кои доведуваат да се интервенира повеќе пати во годината во ист правец. Прочистувањето на веќе постоечката патна мрежа зависи и од отвореноста на ШСЕ, а за потребите на планираната динамика за превоз на дрвни сортименти. Исто така секоја ШСЕ се отвора по потреба во зависност од Годишниот план на подружницата, а во согласност со десет годишната важност на истата. За реализација на остварените плански задачи за изградба на патишта, реконструкција и прочистување на постоечката патна мрежа во 2016 год. потрошени се вкупно 101.675.841,00 ден. со сопствена механизација. (стр.24) Од споредбените податоци за изградба, реконструкција и прочистување на патишта со сопствена механизација може да се констатира дека индексот на вкупно изградени патишта и прочистување на постоечката патна мрежа е 1,41, а индексот на вкупни трошоци е 1,53 во однос на 2015 год. Индексот пак, на средната цена на чинење изнесува 1,21 за изградба на меки патишта, 1,03 за реконструкција и 0,87 за прочистување, што значи дека средната цена на чинење со сопствена механизација е зголемена за 21% за изградба на меки патишта. (стр.25)

Оптималната отвореност на шумите со патишта се утврдува со општиот план и посебните планови. Отвореноста на шумите во просек изнесува 8,80 м/ха. Координација во планирањето, изградбата, одржувањето на патиштата во функција за стопанисување со шумите, како и стручен надзор за извршените работи, врши субјектот кој стопанисува со шумите. Корисниците на шуми се должни да ги одржуваат шумските патишта и да водат евиденција за нив.

3. ПЛАНИРАНА И ИЗВРШЕНА СЕЧА ВО ПРИВАТНИ ШУМИ И МЕЃИ ВО 2016 год.

Табела 8

| Ред. број | ПОДРУЖНИЦА | ОЗНАКА НА ДРВО ВО ШУМА | | | | | | | | | | ОЗНАКА НА ДРВО ОД МЕЃИ | | | | | | | | | | Вкупно уплатени средства |
|--|-----------------------|------------------------|---|---|--------|---------|-------------------|--------------------------------------|--|------------|--------|---------------------------------|------------------------------|----------|--------------|---------------|---------|------------------------------|---------|--|--|--------------------------------|
| | | ТЕХНИЧКО ДРВО - м³ | | | | | ОГРЕВНО ДРВО - м³ | | | | | - м³ - | | | | | | | | | | |
| | | ПЛАНИР. 2016 | одобрен а дрвна маса 01- 12-2016 | реализир ана дрвна маса 01- 12-2016 | % | 140,50 | ПЛАНИР. 2016 | одобрена дрвна маса 01-12-2016 | реализира на дрвна маса 01-12- 2016 | % | 126,34 | Уплатени средства во ден. | Уплатени средства во ден. | ОГРЕВНО | | | | | | | | |
| | | | | | | | | | | | | | | ТЕХНИЧКО | | ОГРЕВНО | | Уплатени средства во ден. | | | | |
| | | | | | | | | | | | | | | реал. | реал. | реал. | реал. | реал. | реал. | | | |
| 1 | 2 | 3 | 4 | 5 | 6 | 7 | 8 | 9 | 10 | 11 | 12 | 12 | 13 | 14 | | | | | | | | |
| 1 | "Малешчево"-Берово | 8.060 | 15.267 | 11.324 | 140,50 | 22.140 | 30.692 | 27.972 | 126,34 | 11.626.310 | 836 | 885 | 1.116 | 2.754 | 601.906,32 | 12.228.216,32 | 15-9+14 | | | | | |
| 2 | "Равна Река"-Пехчево | 390 | 272 | 231 | 59,23 | 610 | 246 | 232 | 38,03 | 130.511 | 56 | 38 | 73 | 38 | 11.383,00 | 141.894,00 | | | | | | |
| 3 | "Осогово"-Кр.Паланка | 1.000 | 71 | | 0,00 | 11.000 | 13.564 | 14.606 | 132,78 | 4.399.739 | 302 | 125 | 3.394 | 3.241 | 478.238,00 | 4.877.977,00 | | | | | | |
| 4 | "Кратово"-Кратово | 0 | 13 | 25 | | 4.311 | 4.192 | 3.009 | 69,80 | 997.492 | 64 | 11 | 1.444 | 1.081 | 237.048,00 | 1.234.540,00 | | | | | | |
| 5 | "Осогово"-Кочани | 0 | | | | 6.866 | 6.334 | 7.271 | 105,90 | 1.754.981 | 137 | 137 | 2.993 | 2.613 | 508.169,00 | 2.263.150,00 | | | | | | |
| 6 | "Серта"-Штип | 945 | | | 0,00 | 1.055 | 814 | 803 | 76,11 | 261.692 | 35 | 35 | 3.042 | 2.596 | 509.882,00 | 771.574,00 | | | | | | |
| 7 | "Плачковица"-Радовиш | 0 | | 69 | | 6.800 | 10.444 | 5.872 | 86,35 | 3.142.981 | 76 | 58 | 1.024 | 496 | 182.885,00 | 3.325.866,00 | | | | | | |
| 8 | "Плачковица"-Виница | 30 | 60 | | 0,00 | 7.300 | 6.842 | 3.881 | 53,16 | 2.460.829 | 266 | 139 | 896 | 679 | 176.605,00 | 2.637.434,00 | | | | | | |
| 9 | "Беласица"-Струмица | 0 | 39 | 39 | | 1.385 | 1.284 | 1.284 | 92,71 | 393.213 | 192 | 192 | 1.381 | 1.381 | 219.975,00 | 613.188,00 | | | | | | |
| 10 | "Саланцак"-Валанд- | 0 | | | | 0 | | | | | | | 69 | 59 | 31.902,00 | 31.902,00 | | | | | | |
| 11 | "Кожув"-Гевгелија | 0 | | | | 0 | 35 | 23 | | 10.460 | | | 407 | 295 | 77.227,00 | 87.687,00 | | | | | | |
| 12 | "Демир Капија"- | 0 | 24 | 24 | | 500 | 507 | 320 | 64,00 | 105.079 | 51 | 59 | 1.105 | 945 | 161.220,00 | 266.299,00 | | | | | | |
| 13 | "Бор"-Кавадарци | 350 | 81 | 71 | 20,29 | 1.660 | 749 | 728 | 43,86 | 261.489 | 106 | 122 | 851 | 937 | 180.100,00 | 441.589,00 | | | | | | |
| 14 | "Црн Бор"-Прилеп | 0 | 29 | 31 | | 2.000 | 557 | 471 | 23,55 | 174.706 | 760 | 581 | 1.168 | 1.007 | 335.285,00 | 509.991,00 | | | | | | |
| 15 | "Бабуна"-Велес | 60 | 318 | 132 | 220,00 | 4.350 | 4.742 | 4.064 | 93,43 | 1.457.568 | 49 | 18 | 2.268 | 1.953 | 390.281,00 | 1.847.849,00 | | | | | | |
| 16 | "Шумарство"-Св.Николе | 0 | | | | 1.539 | 2.324 | 2.306 | 149,84 | 548.865 | | | 664 | 634 | 109.560,00 | 658.425,00 | | | | | | |
| 17 | "Кајмак"-Битола | 0 | 1 | | | 1.206 | 57 | 57 | 4,73 | 26.860 | 511 | 433 | 1.506 | 1.564 | 343.134,00 | 369.994,00 | | | | | | |
| 18 | "Бигла"-Демир Хисар | 50 | 100 | 42 | 84,00 | 5.230 | 2.598 | 2.439 | 46,63 | 814.285 | 160 | 152 | 1.359 | 1.041 | 377.250,00 | 1.191.535,00 | | | | | | |
| 19 | "Липа"-Крушево | 0 | 26 | 17 | | 1.200 | 481 | 321 | 26,75 | 152.184 | 12 | 12 | 343 | 333 | 57.111,00 | 209.295,00 | | | | | | |
| 20 | "Преспадрво"-Ресен | 0 | | | | 165 | 286 | 527 | 319,39 | 176.423 | | | 1.598 | 1.457 | 385.366,00 | 561.789,00 | | | | | | |
| 21 | "Галичица"-Охрид | 500 | 296 | 59 | 11,80 | 9.500 | 11.627 | 11.553 | 121,61 | 3.960.143 | 65 | 37 | 2.180 | 1.798 | 321.867,00 | 4.282.010,00 | | | | | | |
| 22 | "Јабланица"-Струга | 0 | 15 | | | 9.000 | 4.927 | 5.064 | 56,27 | 1.619.472 | 5 | | 2.697 | 1.611 | 410.796,00 | 2.030.268,00 | | | | | | |
| 23 | "Стогово"-Дебар | | | | | 1.420 | 1.495 | 1.489 | 104,86 | 443.195 | | | 270 | 282 | 46.139,00 | 489.334,00 | | | | | | |
| 24 | "Лопушник"-Кичево | 670 | 20 | 72 | 10,75 | 11.737 | 11.572 | 11.567 | 98,55 | 1.705.909 | 432 | 293 | 4.972 | 4.718 | 514.468,00 | 2.220.377,00 | | | | | | |
| 25 | "Сандански"Мак.Брод | 400 | 354 | 274 | 68,50 | 1.020 | 636 | 545 | 53,43 | 302.260 | 256 | 195 | 2.319 | 1.929 | 431.281,00 | 733.541,00 | | | | | | |
| 26 | "Шар"-Гостивар | 200 | 8 | 12 | 6,00 | 3.500 | 10.411 | 13.235 | 378,14 | 3.113.529 | 35 | 35 | 3.579 | 3.152 | 759.079,00 | 3.872.608,00 | | | | | | |
| 27 | "Лешница"-Тетово | 300 | 63 | 103 | 34,33 | 2.700 | 1.552 | 1.744 | 64,59 | 481.465 | 320 | 316 | 3.246 | 3.065 | 470.345,00 | 951.810,00 | | | | | | |
| 28 | "Караица"-Скопје | | | | | 6.500 | 2.054 | 2.285 | 35,15 | 441.001 | 55 | 45 | 245 | 111 | 34.151,00 | 475.152,00 | | | | | | |
| 29 | "Куманово"-Куманово | 0 | 61 | 24 | | 10.400 | 10.658 | 9.894 | 95,13 | 3.055.868 | 517 | 341 | 2.518 | 2.076 | 455.610,00 | 3.511.478,00 | | | | | | |
| 30 | "Голак"-Делчево | 1.316 | 1.773 | 1.149 | 87,31 | 12.007 | 21.273 | 18.467 | 153,80 | 6.935.442 | 219 | 94 | 1.307 | 734 | 251.119,00 | 7.186.561,00 | | | | | | |
| ВКУПНО: | | 14.271 | 18.891 | 13.698 | 95,98 | 147.101 | 162.953 | 152.029 | 103,35 | 50.953.951 | 5.517 | 4.353 | 50.034 | 44.580 | 9.069.382,32 | 60.023.333,32 | | | | | | |
| | | ТЕХНИЧКО огревно | | | | | | | | | | | | | | | | ВКУПНО | | | | |
| Вкупно реализирано од шума и од меѓи во м³: | | | | | | | | | | | | | | | | | | 196.609 | 214.660 | | | |

3.1. Коментар

Согласно Законот за изменување и дополнување на Законот за шумите (Сл.Весник на РМ Бр.160 од 31 октомври 2014 год.) во член 92 и 97 стопанисувањето со приватните шуми го вршат сопствениците, а услугите за извршување на стручните работи од областа на шумарството ги вршат Јавното претпријатие за стопанисување со државните шуми „Македонски шуми,“ и другите субјекти задолжени да управуваат со заштитените подрачја.

Работите кои се однесуваат на заштита и користење на приватни шуми го вршат самите сопственици. Стопанисувањето со приватните шуми се врши врз основа на донесени посебни планови за стопанисување, програми или критериуми за стопанисување со шумите во приватна сопственост. Посебните планови и програми за стопанисување со шумите во приватна сопственост ги донесуваат сопствениците на шумите, а ги одобрува министерот кој раководи со органот на државната управа надлежен за работите од областа на шумарството. Во текот на 2016 год. одобрени се вкупно 237.395 м³, од кои на техничко дрво отпаѓаат 24.408 м³ и на огревно дрво отпаѓаат 212.987 м³.

Од вкупно одобрената дрвна маса во овој период реализирано е 18.051 м³ техничко и 196.609 м³ огревно дрво. Трошоците кои произлегуваат од работата во приватните шуми, согласно важечките законски прописи ги обезбедуваат самите сопственици врз основа на важечкиот Ценовник за ознака и други услуги за шумите, меѓите и осамени дрва во приватна сопственост на ЈП “Македонски шуми” бр.02-2936/4-7 од 27.12.2005 год. Според Ценовникот цените изнесуваат: за одобрување, ознака, жигосување и други услуги во приватни шуми, 252,50 денари за 1м³; за жигосување и издавање испратница за дрво од шумски видови дрвја кои растат на меѓа, 140,00 денари за 1м³. Средствата кои се остварени од ознака на техничко и огревно дрво од шума и ознака на дрва од меѓи во приватна сопственост во 2016 год. изнесуваат 60.023.333,00 денари. (Табела 8, стр.27)

4. ОДГЛЕДУВАЊЕ И ЗАШТИТА НА ШУМИ

4.1. ГОДИШЕН ПРЕГЛЕД НА ИЗДВОЕНИ И ПОТРОШЕНИ СРЕДСТВА ЗА ПРОСТА РЕПРОДУКЦИЈА НА ШУМИТЕ ЗА ПЕРИОД ОД 01.01 ДО 31.12.2016 год.

Во денари

Табела 9

| Ред.број | Подружница | Салдо 01.01.2016 | Издвоени средства | Вкупно средства | Приходи од проста репродукц. по ситуации | Салдо 31.12.2016 |
|----------|-------------------------|---------------------|----------------------|--------------------|---|---------------------|
| 1 | 2 | 3 | 4 | 5 | 6 | |
| 1 | "Малешево"-Берово | 29.364.462 | 5.180.416 | 34.544.878 | 2.951.831 | 31.593.047 |
| 2 | "Равна Река"-Пехчево | 5.423.393 | 3.528.203 | 8.951.596 | 5.586.789 | 3.364.807 |
| 3 | "Осогово"- К.Паланка | 2.961.879 | 3.552.380 | 6.514.259 | 2.212.999 | 4.301.260 |
| 4 | "Кратово" - Кратово | 3.007.012 | 2.423.277 | 5.430.289 | 30.130 | 5.400.159 |
| 5 | "Осогово" - Кочани | 45.840 | 3.555.616 | 3.601.456 | 3.601.455 | 0 |
| 6 | "Серта" - Штип | 2.321.587 | 938.518 | 3.260.105 | 260.667 | 2.999.438 |
| 7 | "Плачковица" - Радовиш | 20.526.619 | 6.322.925 | 26.849.544 | 4.706.821 | 22.142.724 |
| 8 | "Плачковица" - Винаца | 33.976.843 | 3.331.160 | 37.308.003 | 185.295 | 23.744.970 |
| 9 | "Беласица" - Струмица* | -18.568.975 | 6.939.128 | -11.629.847 | 2.556.019 | -14.185.866 |
| 10 | "Саланцак" - Валандово | 6.644.328 | 1.161.310 | 7.805.638 | 3.937.537 | 3.868.101 |
| 11 | "Кожув" - Гевгелија | 2.366.774 | 8.648.758 | 11.015.533 | 11.014.671 | 862 |
| 12 | "Демир Капија" ДКапија | 6.590.056 | 3.033.297 | 9.623.353 | 2.915.554 | 6.707.799 |
| 13 | "Бор" - Кавадарци* | 495.892 | 11.614.733 | 12.110.625 | 10.952.408 | -138.050 |
| 14 | "Црн бор" - Прилеп | 32.279.293 | 4.182.835 | 36.462.128 | 2.373.083 | 27.651.933 |
| 15 | "Бабуна" - Велес | 8.315.694 | 5.599.672 | 13.915.366 | 3.521.899 | 10.393.467 |
| 16 | "Шумарство" - Св.Николе | -568.694 | 236.699 | -331.995 | 0 | -331.995 |
| 17 | "Кајмакчалан"- Битола | 639 | 6.379.025 | 6.379.664 | 6.378.997 | 667 |
| 18 | "Бигла"- Демир Хисар | 20.413.681 | 7.852.752 | 28.266.433 | 4.738.693 | 23.527.740 |
| 19 | "Липа"- Крушево | 6.891.401 | 2.182.178 | 9.073.579 | 4.735.201 | 4.338.378 |
| 20 | "Преспа дрво"- Ресен | 11.242.621 | 4.458.046 | 15.700.667 | 2.535.636 | 8.739.123 |
| 21 | "Галичица"- Охрид | 35.382.878 | 8.683.148 | 44.066.026 | 188.545 | 29.315.186 |
| 22 | "Јабланица" -Струга | 12.035.288 | 2.714.741 | 14.750.029 | 0 | 11.716.624 |
| 23 | "Стогово" - Дебар | 1.239.826 | 720.457 | 1.960.283 | 964.850 | 995.433 |
| 24 | "Лопушник" - Кичево | 33.257.373 | 8.024.405 | 41.281.778 | 8.271.567 | 24.535.675 |
| 25 | "Сандански"- М.Брод | 2.246.151 | 6.693.582 | 8.939.733 | 4.891.300 | 4.048.433 |
| 26 | "Шар"- Гостивар | 11.884.013 | 3.495.014 | 15.379.027 | 954.490 | 14.424.537 |
| 27 | "Лешница" - Тетово | 2.058.898 | 1.080.549 | 3.139.447 | 1.372.634 | 1.766.813 |
| 28 | "Караџица" - Скопје* | 2.431.011 | 3.453.943 | 5.884.954 | 0 | 5.884.954 |
| 29 | "Куманово"- Куманово* | 2.795.883 | 1.570.288 | 4.366.171 | 869.564 | 3.496.607 |
| 30 | "Голак"- Делчево | 7.665.813 | 2.964.593 | 10.630.406 | 1.012.498 | 9.617.908 |
| Вкупно | | | 130.521.647 | 415.249.127 | 93.721.133 | 269.920.733 |

Извор на податоци: Одделение за сметководство

Податоците во колоните 2, 3, 4, 5 и 6 се од Годишната сметка за 2016 год.

*Подружниците кои имаат минусни салда значи дека имаат потрошено повеќе средства преку проста репродукција од издвоените 10% од вредноста на посеченото дрво на шумско камионски пат

**4.2. ПРЕГЛЕД НА ПОТРОШЕНИ СРЕДСТВА ЗА ПРОСТА РЕПРОДУКЦИЈА НА ШУМИТЕ
ПО ВИД НА ИЗВРШЕНА РАБОТА ВО 2016 год.**

Табела 9а

| Ред.број | Вид на извршена работа | Единечна мерка | Количина | Вкупно потрошени средства во денари | Учество во % |
|---|---|----------------|-----------------|-------------------------------------|---------------|
| 1 | Пошумување на голини | ха | 12,50 | 1.053.900 | 1,12 |
| 2 | Пошумување во шума | ха | 173,07 | 10.274.798 | 10,96 |
| 3 | Потсејување | ха | 152,83 | 1.515.334 | 1,62 |
| 4 | Пополнување | ха | 7,20 | 213.788 | 0,23 |
| 5 | Прореди | ха | 453,80 | 4.693.478 | 5,01 |
| 6 | Нега и чистење | ха | | | 0,00 |
| 7 | Конверзија | ха | 27,67 | 276.700 | 0,30 |
| 8 | Кастрење гранки | ха | 40,00 | 345.811 | 0,37 |
| 9 | Санитарна сеча | ха | 8,00 | 289.248 | 0,31 |
| 10 | Гаснење на пожар | ха | 605,68 | 374.928 | 0,40 |
| 11 | Санација на опожарени површини (пошумување) | ха | | | 0,00 |
| 12 | Санација на опожарени површини (чистење) | ха | | | 0,00 |
| 13 | Заштита од болести и штетници | ха | 19.456,30 | 1.967.047 | 2,10 |
| 14 | Заштита од пожари | ха | 8.066,60 | 1.075.924 | 1,15 |
| 15 | Заштита од добиток и напасување | ха | 25,00 | 300.000 | 0,32 |
| 16 | Изработка на ППСШ | Бр. | 13,00 | 15.425.399 | 16,46 |
| Вкупно во ха: | | | 9.547,35 | 37.806.355 | 40,34 |
| 17 | Изградба на пат | км | 125,15 | 34.785.263 | 37,12 |
| 18 | Реконструкција на пат | км | 310,50 | 12.712.492 | 13,56 |
| 19 | Чистење на пат | км | 447,13 | 8.417.021 | 8,98 |
| Вкупно : | | | 882,78 | 55.914.777 | 59,66 |
| Вкупно потрошени средства по вид на извршена работа: | | | | 93.721.132 | 100,00 |

Извор на податоци : Сектор за одгледување на шуми, подигање, екологија и лов

Согласно Програмата за Проширена репродукција на шумите
бр. 2од 8јан и бр.190 од 17 окт. 2016 година

4.3. Реализирани активности со Проширена репродукција на шуми
за 2016 година

Табела 96

| Подружница | одгледна мерка | површина ха | вреднос во денари |
|--|-----------------|----------------|-------------------|
| 1.ШС,,Куманово,, Куманово ДОГОВОР за пошумување на голини Бр.03-14/325од 31.10.2016година(бр.19- 75242 од 31.10.2016 год) | пошумување | 25 | 1.500.000,00 |
| 1.ШС,,Куманово,, Куманово ДОГОВОР за нега со проредиБр.03- 14/326од 31.10.2016година(бр.19-9613/2 од 31.10.2016 год) | нега со прореди | 40 | 600.000,00 |
| 3.ШС,,Шумарство,,Св.Николе ДОГОВОР за пошумување на голини Бр.03-14/325од 31.10.2016година(бр.19- 7524/2 од 31.10.2016 год) | пошумување | 25 | 1.500.000,00 |
| 3.ШС,,Шумарство,,Св.Николе ДОГОВОР за нега со прореди Бр.03- 14/326од 31.10.2016година(бр.19-9613/2 од 31.10.2016 год) | нега со прореди | 40 | 600.000,00 |
| Вкупно : Пошумување - 50ха X60.000,00ден Прореда - 80ха X 15.000,00ден | | | 4.200.000,ден |

Извор на податоци : Сектор за одгледување на шуми, подигање, екологија и лов

4.4. ОСТВАРЕНО РАСАДНИЧКО ПРОИЗВОДСТВО ВО 2016 година

Табела 9в

Табела 9в

| ДРВЕН ВИД | Возраст | Един. мера | Остварено | | |
|----------------------------|---------|------------|-----------|-----------|-----------|
| | | | Класично | Контејнер | Вкупно: |
| А. ПРОИЗВОДСТВО НА САДНИЦИ | | | | | |
| Црн бор | 1+0 | бр. | 570.440 | 250.000 | 820.440 |
| Бел бор | " | " | 104.000 | 12.000 | 116.000 |
| Аризонски чемпрес | " | " | 73.000 | 320.000 | 393.000 |
| Туја | " | " | 15.000 | | 15.000 |
| Дуглазија | " | " | 60.700 | 125.000 | 185.700 |
| Ела | " | " | 11.760 | | 11.760 |
| Смрча | " | " | 41.520 | 175.000 | 216.520 |
| Див костен | " | " | 1.800 | | 1.800 |
| Црн орев | " | " | 5.000 | | 5.000 |
| Бреза | " | " | | | 0 |
| Јудино дрво | " | " | 3.200 | | 3.200 |
| Калереутерија | " | " | 2.000 | | 2.000 |
| Даб | " | " | 126.600 | | 126.600 |
| Албиција | " | " | 1.200 | | 1.200 |
| Багрем | " | " | 743.690 | | 743.690 |
| Питом костен | " | " | 21.000 | | 21.000 |
| Топола | " | " | 4.180 | | 4.180 |
| разни широколисни | " | " | 10.000 | | 10.000 |
| Јасен | " | " | 378.600 | | 378.600 |
| Јавор | " | " | 31.000 | | 31.000 |
| дива круша | " | " | 6.000 | | 6.000 |
| ВКУПНО : 1+0 | | | 2.210.690 | 882.000 | 3.092.690 |
| Црн бор | 2+0 | бр. | 305.900 | 173.380 | 479.280 |
| Бел бор | " | " | 118.700 | 413.000 | 531.700 |
| Аризонски чемпрес | " | " | 118.990 | 50.000 | 168.990 |
| Дуглазија | " | " | 49.200 | 74.000 | 123.200 |
| Ела | " | " | 400 | | 400 |
| Смрча | " | " | 47.800 | 37.000 | 84.800 |
| Кедар | " | " | | | 0 |
| Приморски бор | " | " | | | 0 |
| Албиција | " | " | 1.000 | | 1.000 |
| Јавор | " | " | 27.000 | | 27.000 |
| Келереутерија | " | " | | | 0 |
| Каталпа | " | " | | | 0 |
| Даб | " | " | | | 0 |
| Јасен | " | " | 135.000 | | 135.000 |
| Албиција | " | " | 1.000 | | 1.000 |
| Багрем | " | " | 107.200 | | 107.200 |
| Бреза | " | " | 100 | | 100 |
| Багрем | " | " | 107.200 | | 107.200 |
| Топола | " | " | 217 | | 217 |
| разни хортикултурни | " | " | | | 0 |
| ВКУПНО : 2+0 | | | 1.019.707 | 747.380 | 1.767.087 |

| ДРВЕН ВИД | Возраст | Един. мера | Остварено | | |
|--|---------|------------|-----------|-----------|-----------|
| | | | Класично | Контејнер | Вкупно: |
| Бел бор | 3+0 | " | 24.820 | 64.000 | 88.820 |
| Бел бор | 4+0 | " | 16.400 | | 16.400 |
| Ела | 3+0 | " | 4.000 | | 4.000 |
| Ела | 4+0 | " | 5.150 | | |
| Ела | 5+0 | " | 10.000 | | |
| Дуглазија | 3+0 | " | 23.900 | | 23.900 |
| Црн бор | 3+0 | " | 76.315 | | 76.315 |
| Дуглазија | 4+0 | " | 12.460 | | 12.460 |
| Аризонски чемпрес | 3+0 | " | 7.000 | 9.065 | 16.065 |
| Смрча | 3+0 | " | 17.000 | 25.000 | 42.000 |
| Смрча | 4+0 | " | 4.300 | | 4.300 |
| Туја ориенталис | 4+0 | " | 2.500 | | 2.500 |
| Каталпа | 3+0 | " | 100 | | 100 |
| див костен | 3+0 | " | 300 | | 300 |
| Даб | 3+0 | " | 1.730 | | 1.730 |
| Јавор | 3+0 | " | 5.000 | | 5.000 |
| Црн орев | 4+0 | " | 600 | | 600 |
| келереутерија | 3+0 | " | 2.500 | | 2.500 |
| албиција | 3+0 | " | 300 | | 300 |
| Бреза | 3+0 | " | 8.000 | | 8.000 |
| Гинко | 3+0 | " | 4.750 | | 4.750 |
| Јудино дрво | 3+0 | " | 3.200 | | 3.200 |
| ВКУПНО : 3+0 | | | 230.325 | 98.065 | 313.240 |
| ДРУГИ САДНИЦИ ОД РАЗНИ ВИДОВИ И ВОЗРАСТ | | | | | |
| Среб. Смрча | 2+4 | бр. | 250 | | 250 |
| Среб. Смрча | 2+5 | " | 155 | | 155 |
| Албиција | 1+3 | " | 60 | | 60 |
| калереутерија | 1+3 | " | 20 | | 20 |
| Смрча | 3+5 | " | 299 | | 299 |
| Смрча | 2+3 | " | | | 0 |
| Бреза | 2+2 | " | | | 0 |
| див костен | 2+2 | " | 316 | | 316 |
| олеандер | | " | | 3.850 | 3.850 |
| пауловнија | 1+2 | " | 100 | 1.920 | 2.020 |
| софора | 1+3 | " | 65 | | 65 |
| Аризонски чемпрес | 2+1 | " | | 3.000 | 3.000 |
| Аризонски чемпрес | 2+2 | " | 50 | | 50 |
| Каталпа | 1+3 | " | 50 | | 50 |
| копривка | 1+3 | " | 90 | | 90 |
| Бреза | 2+2 | " | 1.350 | | 1.350 |
| разни иглоисни | 2+2 | " | 1.000 | | 1.000 |
| ВКУПНО : | | | 3.805 | 8.770 | 12.575 |
| ВКУПНО САДНИЦИ НА НИВО НА ЈП | | | 3.464.527 | 1.736.215 | 5.185.592 |

**4.5. ПЛАНИРАНИ И ОСТВАРЕНИ ПРИХОДИ И РАСХОДИ ОД РАСАДНИЧКО
ПРОИЗВОДСТВО (Споредба: 2016/2015 год.)**

| | | Табела 9г | | | | ИНДЕКС | | | |
|---------------------|---------------|----------------|-----------|--------------------------|---------------|-----------|-----------|--------------------------|-----------|
| | | 2015 год. | | 2016 год. | | 2016/2015 | | | |
| ДЕЈНОСТ | | % на | | % на | | | | | |
| | | Планирано | Остварено | Полнумување на планот | Остварено | Планирано | Остварено | Полнумување на планот | Остварено |
| 1 | 2 | 3 | 4 | 5 | 6 | 7 | 8 | 9 | 10 |
| | | | | | | | | | |
| Приходи | 74.981.050,00 | 15.091.157,00 | 20,13 | 67.526.300,00 | 33.420.846,00 | 49,49 | 0,90 | 2,21 | |
| Директни расходи | 48.480.258,00 | 35.829.142,00 | 73,90 | 41.935.970,00 | 33.132.530,00 | 79,01 | 0,87 | 0,92 | |
| Разлика | 26.500.792,00 | -20.737.985,00 | | 25.590.330,00 | 288.316,00 | | | | |

Годишна сметка на ЈП за 2016 год. за приходите и Образецот со елементи за утврдување на остварената цена на чинење за расходите

4.6. Коментар

Активностите во делот на одгледувањето на шумите, се базираат на обврските кои се пропишани со посебните планови за стопанисување со шумите. Со членот 94 од Законот за шуми, регулиран е начинот на издвојување и користење на средствата за проста репродукција на шумите. Средства за проста репродукција на шуми издвојуваат субјектите кои стопанисуваат со шумите во државна сопственост во висина од 10% од вредноста на исеченото дрво, франко камионски пат во шума. Овие средства се издвојуваат на посебна сметка и се користат за одгледување и заштита на постојните шуми, за изградба на шумски патишта, за техничко опремување заради вршење на работи за заштита на шумите и изработка на планови за стопанисување со шумите. Од табеларниот преглед на издвоени и потрошени средства за проста репродукција на шумите во 2016 год., се гледа дека сумата на издвоени средства во висина од 130.521.647,00 денари е поголема од потрошените средства по ситуации по вид на извршена работа во износ од 93.721.132,00 денари. (Табела 9а, стр.30)

Согласно членот 95 од Законот за шумите за работите на проширена репродукција на шуми средства обезбедуваат: субјектите кои стопанисуваат со шумите во државна сопственост во висина од 3% од вредноста на исеченото дрво на франко камионски пат, сопствениците на шуми во приватна сопственост во висина од 3% од вредноста на исеченото дрво на франко камионски пат, како и правните субјекти што вршат промет на дрво во висина од 3% од вредноста на продаденото дрво и од Буџетот на РМ.

Средствата за проширена репродукција на шумите се користат според годишна Програма што ја донесува Владата на Република Македонија. Со оваа програма, согласно Буџетот на РМ за 2016 година (Службен весник на РМакедонија бр.209/15год.) Раздел 14001-Министерство за земјоделство, шумарство и водостопанство, Програма 2-Шумарство, Потпрограма 20-Шумарство, Ставка 485- вложувања и нефинансиски средства, се утврдува изворот и износот на средствата, видот и обемот на работите и мерките кои се финансираат, извршителите на работите, како и начинот на користење на средствата за извршени работи во 2016 година во вкупен износ од

ЈП "Македонски шуми"-Скопје
Извештај за работењето за 2016 год.

=====

8.000.000,00 денари. Средствата од оваа програма се користат за следните работи:

1. а) **Пошумување на голини и ерозивни земјишта со садници** се врши првенствено на локации со поголема површина и кои се во состав или во непосредна близина на постоечките шуми. Извршител на работите беше ЈП Македонски шуми на површина од 50ха во вкупен износ од 3.000.000,00 денари или 60.000,00 ден по ха. б) Нега на шумски култури со прореди на површина од 80ха во вкупен износ од 1.200.000,00 денари или 15.000,00 ден по ха. За реализација на оваа мерка од Програмата извршителите на работите доставуваат до МЗШВ за секоја работа посебна оперативно-стручна програма, во која се наведуваат основните податоци за локалитетот и подетални податоци за обемот и видот на работата, техниката, времето на реализација на работите;

Исплатата на средствата за реализација на работите на оваа програма се врши врз основа на склучени договори помеѓу Министерството за земјоделство, шумарство и водостопанство и извршителите на работите и преку јавна набавка. Во деловната 2016 година ЈП „Македонски шуми“, има приходи од проширена репродукција на шумите во вкупен износ од 4.200.000,00 ден. затоа што согласно Програмата за проширена репродукција на шуми (Сл. Весник на РМ бр. 2 од 8 јануари и бр.190 од 17 октомври 2016г.) има склучени Договори помеѓу Министерството за земјоделство, шумарство и водостопанство и извршителот на работите ЈП Македонски шуми — Скопје, за пошумување на голини и ерозивни земјишта со садници Бр.03-14/325 од 31.10.2016 год.(бр.19-75242 од 31.10.2016 год.), како и Договор за нега со прореди бр.03-14/326 од 31.10.2016 год. (бр.19-9613/2 од 31.10.2016 год.) (Табела бр. 96 стр. 31)

2. **Заштита на шумите и шумските култури од потенцијални штетници** кои можат да загрозат поголеми шумски простори, се врши преку организирана Извештајно дијагнозно прогнозна служба (ИДП служба) за шумите во РМакедонија и преку следење на состојбата на шумите на биоиндикаторските точки поставени на 16 километарска мрежа на територијата на РМ. Шумарскиот факултет—Скопје до Министерството за земјоделство, шумарство и водостопанство, доставува Извештај за здравствената состојба на шумите во РМакедонија за 2016 година со предлог мерки и Извештај за здравствената состојба на шумите на биоиндикаторските точки на територијата на РМ за 2016 година;

ЈП "Македонски шуми" - Скопје
Извештај за работењето за 2016 год.

=====

Согласно Програмата за проширена репродукција предвидено е и сузбивање на растителни болести и штетници во шуми и шумски култури и на површини во кои е извршена мелиорација на деградирани шуми и шикари, кое се врши со авионско третирање за сузбивање на штетникот боров четник во боровите шуми и шумски култури на површина од околу 9.300 ха во повеќе региони во РМакедонија; Предвиденото авионско третирање на штетникот боров четник во боровите шуми и шумски култури во 2016 год. не се изврши.

ЈП "Македонски шуми" од своите расадници го обезбедува најголемиот дел од потребниот шумски саден материјал за реализација на акцијата Ден на дрвото.

Согласно ИЗВАДОК од Нацрт - записникот од Осумдесеттата седница на Владата на Република Македонија, одржана на 1.11.2016 година „ТОЧКА 92: заклучок 3, 4, и 5 и Извадок од Нацрт — записникот од Осумдесеттата седница на Владата на Република Македонија одржана на 1.11.2016 година „ТОЧКА 60: заклучок 2 за реализација на акцијата за пошумување „Ден на дрвото — засади ја својата иднина,, есен 2016 година.

1. Се укажува на ЈП „Македонски шуми,, да обезбеди — Скопје да обезбеди 1.260.575 садници за пошумување на утврдените локации на вкупна површина од 503,89 хектари на целата територија на Република Македонија.

2. Се укажува на ЈП „Македонски шуми,, да обезбеди, да отстапи 1.000.568 садници за Град Скопје кои ќе се засадат во урбаните делови на општините на Град Скопје и засадување на страничните делови (косини) на обиколницата околу град Град Скопје.

3. Се укажува на ЈП „Македонски шуми,, - Скопје да отстапи 150.000 садници за Општина Битола, кои садници се за засадување вон урбаните делови и 100 во урбаните делови.

4. Се укажува на ЈП „Македонски шуми,, - Скопје да отстапи 100.000 садници за Општина Тетово, кои садници се за засадување вон урбаните делови и 100 во урбаните делови.

5. Се укажува на ЈП „Македонски шуми,, - Скопје да отстапи 100.000 садници за Општина Кичево, кои садници се за засадување вон урбаните делови и 100 во урбаните делови.

6. Се укажува на ЈП „Македонски шуми,, - Скопје да отстапи 4.000 леандри за засадување на следните локации: 2.000 леандри во средишниот дел на автопатската делница од Коридорот 10 на потегот „Демир Капија - Смоквица и 2.000 леандри во Општина Дојран.

ЦЕЛИ НА АКЦИЈАТА ЗА ПОШУМУВАЊЕ

Одржување на заштитните функции на шумите и шумскиот фонд врз животната средина, заштита на водата, почвата и воздухот; заштита на луѓето и инфраструктурата од природни непогоди; намалување на штетните гасовите во урбаните средини кои придонесуваат за глобалното затоплување и зголемување на капацитетите на врзување на емисијата на CO₂ честичките во воздухот.

Приоритети на локалитети за пошумување со акцијата

„Ден на дрвото—засади ја својата иднина,,

- пошумување на опожарени површини, како последица од шумски пожари, стимулација за одржување на заштитните функции на шумата — санација на еродирани земјишта и шуми и заштита на изворишта и води во шумите;

- пошумување покрај природни и вештачки езера со цел проширување , подобрување на квалитетот и заштитата на шумскиот фонд согласно Просторниот план на Република Македонија;

- пошумување на површини во непосредна близина на градовите и покрај патишта, пошумување на површини (голини) во шума и вон шума кои се во државна сопственост на РМ;

- засадување на дендрорекоративни садници на локалитети на ниво на Град Скопје и Заедницата на единиците на локална самоуправа — Битола, Кичево и Тетово.

РЕАЛИЗАЦИЈА:

Врз основа на реализација на акцијата за пошумување „Ден на дрвото,, есен 2016 година, од страна на Државниот Инспекторатот за шумарство и ловство по извршените теренски увиди за пошумените површини, изготвени се Записници за површините на кои се извршени шумскоодгледни работи — пошумување.

Од предвидените 503,89 хектари за пошумување и засадување на 1.260.575 шумски садници, со акцијата „Ден на дрвото,, есен 2016 година, реализирани се 325,12 хектари со 810.937 шумски садници или 64% реализација од предвидените површини за пошумување.

ЈП "Македонски шуми" - Скопје
Извештај за работењето за 2016 год.

=====

ПРЕГЛЕД НА РЕАЛИЗИРАНИ ПОВРШИНИ ЗА ПОШУМУВАЊЕ СО АКЦИЈАТА

„Ден на дрво,, есен 2016 година по подружници

- 1.ШС,,Малешево,, Берово — нема извршено пошумување
- 2.ШС,,Рамна Река,, Пехчево - 5,0 ха — 12.500сад
- 3.ШС,,Осогово,,Кр.Паланка -6,0 ха — 24.000сад
- 4.ШС,,Кратово,,Кратово — 4,88 ха -12.200сад
- 5.ШС,,Осогово,,Кочани — 17,0 ха -31.000сад
- 6.ШС,,Серта,,Штип — 2,0 ха - 3.500сад
- 7.ШС,,Плачковица,,Радовиш — 10,0 ха — 25.000сад
- 8.ШС,,Плачковица,,Виница нема извршено пошумување
- 9.ШС,,Беласица,,Струмица — 9,50 ха — 30.500сад
- 10.ШС,,Саланџак,,Валандово — 0,10ха — 250сад
- 11.ШС,,Кожув,,Гевгелија — 0,10 ха — 250сад
- 12.ШС,,Демир Капија,,Демир Капија — 20,0 ха — 50.000сад
- 13.ШС,,Бор,,Кавадарци — 9,20 ха- 23.000сад
- 14.ШС,,Црн Бор,,Прилеп — 20,0 ха- 50.000сад
- 15.ШС,,Бабуна,,Велес — 12,0 ха — 36.000сад
- 16.ШС,,Шумарство,,Св.Николе — 8,60 ха- 17.200сад
- 17.ШС,,Кајмакчалан,,Битола — 6,0 ха — 15.000сад
- 18.ШС,,Бигла,,Демир Хисар — 10,0 ха- 18.500сад
- 19.ШС,,Липа,,Крушево — 5,0 ха — 12.000сад
- 20.ШС,,Преспадрво,,Ресен — 5,0 ха — 12.500сад
- 21.ШС,,Галичица,,Охрид — 0,20 ха — 152 сад
- 22.ШС,,Јабланица,,Струга - нема извршено пошумување
- 23.ШС,,Стогово,,Дебар — 2,0 ха- 6.000сад
- 24.ШС,,Апушник,,Кичево — 3,0 ха- 6.300сад
- 25.ШС,,Сандански,, Мак. Брод — 2,0 ха — 8.000сад
- 26.ШС,,Шар,,Гостивар — 8,32 ха — 20.800сад
- 27.ШС,,Лешница,,Тетово — 6,0 ха- 15.000сад
- 28.ШС,,Карацица,,Скопје — 19,99 ха — 49.975сад
- 29.ШС,,Куманово,,Куманово — 128,99 ха — 322.000сад
- 30.ШС,,Голак,,Делчево — 4,24 ха — 9.130сад

Вкупно: 325,12 ха — 810.937 садници

ЈП "Македонски шуми" - Скопје
Извештај за работењето за 2016 год.

=====

Од страна на вработените во Македонски шуми — дирекција на 30.11.2016 година, кога е и предвиден денот за пошумување „Ден на дрвото,, извршено е и пошумување на одредена должина локација мв. Кондово од обиколница, на косини каде се засадени 10.000 садници од багрем.

Во делот на реализација на акцијата за пошумување „Ден на дрво,, а во согласност на укажувањата на Владата на РМ(Комитет за здравје и животна средина и МЖСПП) за преотстапување на садници за засадување на садници вон урбани делови и во урбаните делови и тоа за Град Скопје и општините Кичево, Битола и Тетово, како превентивна мерка од аерозагадување, кое е со висока концентрациона моќ и негативни влијанија врз животната средина.

Реализацијата на акцијата „Ден на дрвото-засади ја својата иднина,, е верификувана со Одлука Бр. 02-828/3-1 од 08.11.2016 година од страна на Управниот Одбор на Македонски шуми, со која се задолжува директорот на претпријатието преку стручните служби во Секторот за економско финансиско работење да изврши фактурирање на Министерството за земјоделство, шумарство и водостопанство, согласно изготвен записник од страна на Државниот инспекторат за шумарство и ловство за извршено пошумување, во износ од 19.507.200,00 ден. Отстапувањето на дендродекоративни садници е верификувано со Одлука Бр.02-828/3 од 08.11.2016 година од страна на Управниот Одбор на Македонски шуми и согласно Програмата за работа на претпријатието за 2016 год. се предвидени како приход. Затоа согласно Одлуката од Управен одбор извршено е фактурирање на Министерството за земјоделство, шумарство и водостопанство за отстапените садници врз основа на документ за подигнати садници по цена согласно важечкиот ценовник во ЈП Македонски шуми-Скопје на денот на фактурирањето во износ од 3.944.421,00 денари.

Во делот на отстапување на дендродекоративни садници за Град Скопје и општините Тетово, Кичево и Битола од страна на Македонски шуми издадени се вкупно 177.469 броја на садници. Во прегледот ќе биде презентирано кои расадници имаат отстапено садници и тоа:

1.ШС,,Плачковица,,Радовиш

јавор -10000 а.чемпрес - 23.000

2.ШС,,Караџица,,Скопје

багрем - 20.000 броја на садници

3.ШС,,Бор,,Кавадарци

ЈП "Македонски шуми" - Скопје
Извештај за работењето за 2016 год.

=====

туја нудворди 495, хамаципарис елводи - 75, а.чемпрес - 25800,
туја смарагд -863, кедар- 24, туја санкис зелена -100,
туја розенталис -134, керлеутерија -195, туја санкис жолта-73,
4.ШС,,Црн Бор,,Прилеп
бреза -500, јасен - 7560, каталпа- 50,
копривка - 50
5.ШС,,Бабуна,,Велес
бреза -2000, јавор - 1800, јасен 41450,
багрем — 300
6.ШС,,Шумарство,,Св.Николе
багрем —1200, софора — 1800
бел бор - 20000
7.ШС ,,Караџица,,Скопје
багрем - 20000
8.ШС,,Голак,,Делчево
а.чемпрес — 14000, багрем — 6000
Засадени се 177.469 дендродекоративни садници на ниво на Град Скопје и општини Кичево, Тетово и Битола.

Во реализацијата на акцијата „Ден на дрвото-засади ја својата иднина,, традиционално секоја година вклучени се Гранична полиција со испостави РЦ за ГР ЈУГ; РЦ за ГРИСТОК; РЦ за ГР СЕВЕР и РЦ за ГР ЗАПАД и Царинска управа со засадување на садници кое се врши на пограничните премини и царинските испостави помеѓу Република Македонија и соседните држави.

Од табеларниот преглед за произведен саден материјал во 2016 год. може да се констатира дека се произведени вкупно 5.185.592 броја садници од сите возрасти на ниво на ЈП, од кои 3.464.527 броја садници се класично, а 1.736.215 броја се контејнерско производство. (стр.32,33) Од прегледот пак, за остварените резултати од расадничко производство на ниво на ЈП „Македонски шуми,, во 2016 год. може да се констатира позитивно финансиско работење во износ од 288.316,00 денари, а од реализација на оствареното производство е остварен вкупен приход од 33.420.846,00 денари, што претставува 49,5% од планираниот. Споредбата со 2015 год. покажува дека индексот на остварени приходи е 2,21 и остварени расходи е 0,92.(стр.34)

5.1. РЕКАПИТУЛАР НА НАСТАНАТИ ПОЖАРИ, ОПОЖАРЕНА ПОВРШИНА, ДРВНА МАСА, ПРИЧИНЕТА ШТЕТА И ТРОШОЦИ ЗА НИВНО ГАСНЕЊЕ 2016 ГОД.

| ЕЛЕМЕНТИ | | МЕСЕЦИ | | | | | | | | | | | | ВКУПНО ЗА ГОДИНА | | ЗАБЕЛЕШКА |
|---------------------------|--|--------|---------|--------|-----------|--------|-------|-----------|-------------|-----------|------------|--------|-----------|------------------|-------------|-----------|
| | | | | | | | | | | | | | | | | |
| | | I | II | III | IV | V | VI | VII | VIII | IX | X | XI | XII | | | |
| 2 | | 3 | 4 | 5 | 6 | 7 | 8 | 9 | 10 | 11 | 12 | 13 | 14 | 15 | 16 | |
| Број на пожари | | | | | | | | | | | | | | | | |
| Опожарена површина - ха | | 0,00 | 40,20 | 30,50 | 60,00 | 4,50 | 0,00 | 48,00 | 190,78 | 10,55 | 0,00 | 110,00 | 156,95 | 661,48 | | |
| Опожарена дрвна маса - м3 | | 0,00 | 0,00 | 0,00 | 0,00 | 0,00 | 0,00 | 0,00 | 0,00 | 0,00 | 0,00 | 0,00 | 0,00 | 0,00 | | |
| Причинета штета - денари | | 0 | 0 | 0 | 0 | 0 | 0 | 0 | 0 | 0 | 0 | 0 | 0 | 0 | | |
| ВКУПНО | | | | | | | | | | | | | | | | |
| Опожарена површина - ха | | 0,00 | 3,58 | 0,00 | 26,83 | 0,00 | 0,00 | 91,20 | 1,762,50 | 53,80 | 1 | 0 | 0,00 | 67,00 | 2,009,91 | |
| Опожарена дрвна маса - м3 | | 0,00 | 0,00 | 0,00 | 78,50 | 0,00 | 0,00 | 855,00 | 6,975,00 | 41,00 | 0,00 | 0,00 | 0,00 | 0,00 | 7,949,50 | |
| Причинета штета - денари | | 0 | 0 | 0 | 71,550 | 0 | 0 | 6,545,000 | 107,386,500 | 4,637,000 | 0 | 0 | 0 | 0 | 118,640,050 | |
| ВКУПНО | | | | | | | | | | | | | | | | |
| Опожарена површина - ха | | 1 | 2 | 1 | 10 | 1 | 2 | 10 | 12 | 0 | 2 | 1 | 4 | 56 | | |
| Опожарена дрвна маса - м3 | | 0,50 | 5,00 | 1,90 | 530,60 | 1,00 | 5,10 | 69,15 | 186,01 | 0,00 | 32,50 | 1,00 | 91,00 | 923,76 | | |
| Причинета штета - денари | | 0 | 316,500 | 0 | 4,052,420 | 0 | 0 | 2,126,440 | 17,498,500 | 0 | 61,754,000 | 0 | 6,975,940 | 92,723,800 | | |
| Број на пожари | | | | | | | | | | | | | | | | |
| Опожарена површина - ха | | 0,50 | 48,78 | 32,40 | 617,43 | 5,50 | 5,10 | 208,35 | 2,139,29 | 64,35 | 37,50 | 111,00 | 314,95 | 3,585,15 | | |
| Опожарена дрвна маса - м3 | | 0,00 | 54,00 | 16,20 | 1,112,50 | 0,00 | 0,00 | 932,00 | 9,568,00 | 41,00 | 1,918,00 | 0,00 | 3,932,00 | 17,573,70 | | |
| Причинета штета - денари | | 0 | 316,500 | 0 | 4,123,970 | 0 | 0 | 8,671,440 | 124,885,000 | 4,637,000 | 61,754,000 | 0 | 6,975,940 | 211,363,850 | | |
| ВКУПНО | | | | | | | | | | | | | | | | |
| Опожарена површина - ха | | 1 | 7 | 4 | 24 | 3 | 2 | 11 | 21 | 8 | 2 | 2 | 15 | 100 | | |
| Опожарена дрвна маса - м3 | | 0,50 | 45,28 | 30,50 | 402,20 | 5,50 | 5,10 | 63,15 | 336,98 | 64,05 | 6,00 | 111,00 | 254,95 | 1,325,21 | | |
| Причинета штета - денари | | 0 | 0 | 0 | 0 | 0 | 0 | 0 | 0 | 0 | 0 | 0 | 0 | 0 | | |
| Број на пожари | | | | | | | | | | | | | | | | |
| Опожарена површина - ха | | 0 | 1 | 0 | 8 | 0 | 0 | 5 | 6 | 0 | 0 | 0 | 0 | 20 | | |
| Опожарена дрвна маса - м3 | | 0,00 | 1,50 | 0,00 | 30,63 | 0,00 | 0,00 | 13,20 | 13,31 | 0,00 | 0,00 | 0,00 | 0,00 | 58,64 | | |
| Причинета штета - денари | | 0 | 5,000 | 0 | 581,050 | 0 | 0 | 140,000 | 633,500 | 0 | 0 | 0 | 0 | 1,359,550 | | |
| ВКУПНО | | | | | | | | | | | | | | | | |
| Опожарена површина - ха | | 0 | 1 | 1 | 8 | 0 | 0 | 4 | 4 | 1 | 0 | 0 | 0 | 15 | | |
| Опожарена дрвна маса - м3 | | 0,00 | 2,00 | 1,90 | 18,50 | 0,00 | 0,00 | 57,00 | 130,00 | 0,30 | 0,00 | 0,00 | 0,00 | 209,70 | | |
| Причинета штета - денари | | 0 | 311,500 | 0 | 70,000 | 0 | 0 | 2,231,440 | 654,500 | 287,000 | 0 | 0 | 0 | 3,554,440 | | |
| Број на пожари | | | | | | | | | | | | | | | | |
| Опожарена површина - ха | | 0 | 0 | 0 | 166,10 | 0,00 | 0,00 | 75,00 | 1,659,00 | 0,00 | 31,50 | 0,00 | 60,00 | 1,991,60 | | |
| Опожарена дрвна маса - м3 | | 0,00 | 0,00 | 0,00 | 942,00 | 0,00 | 0,00 | 820,00 | 9,401,00 | 0,00 | 1,918,00 | 0,00 | 3,932,00 | 17,013,00 | | |
| Причинета штета - денари | | 0 | 0 | 0 | 3,472,920 | 0 | 0 | 6,300,000 | 121,797,000 | 0 | 61,754,000 | 0 | 6,975,940 | 200,299,860 | | |
| ВКУПНО | | | | | | | | | | | | | | | | |
| Опожарена површина - ха | | 1 | 9 | 5 | 32,40 | 5,50 | 5,10 | 208,35 | 2,139,29 | 64,35 | 37,50 | 111,00 | 314,95 | 3,585,15 | | |
| Опожарена дрвна маса - м3 | | 0,00 | 54,00 | 16,20 | 1,112,50 | 0,00 | 0,00 | 932,00 | 9,568,00 | 41,00 | 1,918,00 | 0,00 | 3,932,00 | 17,573,70 | | |
| Причинета штета - денари | | 0 | 316,500 | 0 | 4,123,970 | 0 | 0 | 8,671,440 | 124,885,000 | 4,637,000 | 61,754,000 | 0 | 6,975,940 | 211,363,850 | | |
| ВКУПНО | | | | | | | | | | | | | | | | |
| Опожарена површина - ха | | 3 | 38 | 28 | 440 | 22 | 11 | 384 | 970 | 105 | 54 | 17 | 127 | 2,097 | | |
| Опожарена дрвна маса - м3 | | 3 | 23 | 17 | 360 | 20 | 9 | 228 | 483 | 59 | 35 | 8 | 94 | 1,339 | | |
| Причинета штета - денари | | 0 | 15 | 9 | 80 | 2 | 2 | 156 | 387 | 46 | 19 | 9 | 33 | 758 | | |
| ВКУПНО | | | | | | | | | | | | | | | | |
| Опожарена површина - ха | | 0 | 30,299 | 23,213 | 540,783 | 29,066 | 6,900 | 246,361 | 1,031,865 | 108,352 | 75,511 | 15,330 | 115,218 | 2,232,538 | | |
| Опожарена дрвна маса - м3 | | 0 | 34,299 | 16,571 | 428,480 | 20,356 | 6,900 | 154,048 | 584,108 | 72,109 | 63,425 | 12,400 | 77,908 | 1,450,604 | | |
| Причинета штета - денари | | 0 | 5,000 | 5,772 | 67,968 | 4,040 | 0 | 39,368 | 276,337 | 23,470 | 8,506 | 1,600 | 25,450 | 457,511 | | |
| ВКУПНО | | | | | | | | | | | | | | | | |
| Опожарена површина - ха | | 0 | 0 | 900 | 14,520 | 2,000 | 0 | 29,400 | 90,000 | 7,090 | 540 | 500 | 1,000 | 145,950 | | |
| Опожарена дрвна маса - м3 | | 0 | 0 | 0 | 23,415 | 700 | 0 | 16,535 | 78,604 | 3,053 | 670 | 820 | 7,760 | 131,557 | | |
| Причинета штета - денари | | 0 | 0 | 0 | 6,400 | 2,000 | 0 | 7,000 | 22,816 | 3,230 | 2,370 | 0 | 3,100 | 46,916 | | |
| ВКУПНО | | | | | | | | | | | | | | | | |
| Опожарена површина - ха | | 0 | 0 | 0 | 0 | 0 | 0 | 0 | 0 | 0 | 0 | 0 | 0 | 0 | | |
| Опожарена дрвна маса - м3 | | 0 | 0 | 0 | 0 | 0 | 0 | 0 | 0 | 0 | 0 | 0 | 0 | 0 | | |
| Причинета штета - денари | | 0 | 0 | 0 | 0 | 0 | 0 | 0 | 0 | 0 | 0 | 0 | 0 | 0 | | |
| ВКУПНО | | | | | | | | | | | | | | | | |
| Опожарена површина - ха | | 0 | 0 | 0 | 0 | 0 | 0 | 0 | 0 | 0 | 0 | 0 | 0 | 0 | | |
| Опожарена дрвна маса - м3 | | 0 | 0 | 0 | 0 | 0 | 0 | 0 | 0 | 0 | 0 | 0 | 0 | 0 | | |
| Причинета штета - денари | | 0 | 0 | 0 | 0 | 0 | 0 | 0 | 0 | 0 | 0 | 0 | 0 | 0 | | |
| ВКУПНО | | | | | | | | | | | | | | | | |
| Опожарена површина - ха | | 0 | 0 | 0 | 0 | 0 | 0 | 0 | 0 | 0 | 0 | 0 | 0 | 0 | | |
| Опожарена дрвна маса - м3 | | 0 | 0 | 0 | 0 | 0 | 0 | 0 | 0 | 0 | 0 | 0 | 0 | 0 | | |
| Причинета штета - денари | | 0 | 0 | 0 | 0 | 0 | 0 | 0 | 0 | 0 | 0 | 0 | 0 | 0 | | |
| ВКУПНО | | | | | | | | | | | | | | | | |
| Опожарена површина - ха | | 0 | 0 | 0 | 0 | 0 | 0 | 0 | 0 | 0 | 0 | 0 | 0 | 0 | | |
| Опожарена дрвна маса - м3 | | 0 | 0 | 0 | 0 | 0 | 0 | 0 | 0 | 0 | 0 | 0 | 0 | 0 | | |
| Причинета штета - денари | | 0 | 0 | 0 | 0 | 0 | 0 | 0 | 0 | 0 | 0 | 0 | 0 | 0 | | |
| ВКУПНО | | | | | | | | | | | | | | | | |
| Опожарена површина - ха | | 0 | 0 | 0 | 0 | 0 | 0 | 0 | 0 | 0 | 0 | 0 | 0 | 0 | | |
| Опожарена дрвна маса - м3 | | 0 | 0 | 0 | 0 | 0 | 0 | 0 | 0 | 0 | 0 | 0 | 0 | 0 | | |
| Причинета штета - денари | | 0 | 0 | 0 | 0 | 0 | 0 | 0 | 0 | 0 | 0 | 0 | 0 | 0 | | |
| ВКУПНО | | | | | | | | | | | | | | | | |
| Опожарена површина - ха | | 0 | 0 | 0 | 0 | 0 | 0 | 0 | 0 | 0 | 0 | 0 | 0 | 0 | | |
| Опожарена дрвна маса - м3 | | 0 | 0 | 0 | 0 | 0 | 0 | 0 | 0 | 0 | 0 | 0 | 0 | 0 | | |
| Причинета штета - денари | | 0 | 0 | 0 | 0 | 0 | 0 | 0 | 0 | 0 | 0 | 0 | 0 | 0 | | |
| ВКУПНО | | | | | | | | | | | | | | | | |
| Опожарена површина - ха | | 0 | 0 | 0 | 0 | 0 | 0 | 0 | 0 | 0 | 0 | 0 | 0 | 0 | | |
| Опожарена дрвна маса - м3 | | 0 | 0 | 0 | 0 | 0 | 0 | 0 | 0 | 0 | 0 | 0 | 0 | 0 | | |
| Причинета штета - денари | | 0 | 0 | 0 | 0 | 0 | 0 | 0 | 0 | 0 | 0 | 0 | 0 | 0 | | |
| ВКУПНО | | | | | | | | | | | | | | | | |
| Опожарена површина - ха | | 0 | 0 | 0 | 0 | 0 | 0 | 0 | 0 | 0 | 0 | 0 | 0 | 0 | | |
| Опожарена дрвна маса - м3 | | 0 | 0 | 0 | 0 | 0 | 0 | 0 | 0 | 0 | 0 | 0 | 0 | 0 | | |
| Причинета штета - денари | | 0 | 0 | 0 | 0 | 0 | 0 | 0 | 0 | 0 | 0 | 0 | 0 | 0 | | |
| ВКУПНО | | | | | | | | | | | | | | | | |
| Опожарена површина - ха | | 0 | 0 | 0 | 0 | 0 | 0 | 0 | 0 | 0 | 0 | 0 | 0 | 0 | | |
| Опожарена дрвна маса - м3 | | 0 | 0 | 0 | 0 | 0 | 0 | 0 | 0 | 0 | 0 | 0 | 0 | 0 | | |
| Причинета штета - денари | | 0 | 0 | 0 | 0 | 0 | 0 | 0 | 0 | 0 | 0 | 0 | 0 | 0 | | |
| ВКУПНО | | | | | | | | | | | | | | | | |
| Опожарена површина - ха | | 0 | 0 | 0 | 0 | 0 | 0 | 0 | 0 | 0 | 0 | 0 | 0 | 0 | | |
| Опожарена дрвна маса - м3 | | 0 | 0 | 0 | 0 | 0 | 0 | 0 | 0 | 0 | 0 | 0 | 0 | 0 | | |
| Причинета штета - денари | | 0 | 0 | 0 | 0 | 0 | 0 | 0 | 0 | 0 | 0 | 0 | 0 | 0 | | |
| ВКУПНО | | | | | | | | | | | | | | | | |
| Опожарена површина - ха | | 0 | 0 | 0 | 0 | 0 | 0 | 0 | 0 | 0 | 0 | 0 | 0 | 0 | | |
| Опожарена дрвна маса - м3 | | 0 | 0 | 0 | 0 | 0 | 0 | 0 | 0 | 0 | 0 | 0 | 0 | 0 | | |
| Причинета штета - денари | | 0 | 0 | 0 | 0 | 0 | 0 | 0 | 0 | 0 | 0 | 0 | 0 | 0 | | |
| ВКУПНО | | | | | | | | | | | | | | | | |
| Опожарена површина - ха | | 0 | 0 | 0 | 0 | 0 | 0 | 0 | 0 | 0 | 0 | 0 | 0 | 0 | | |
| Опожарена дрвна маса - м3 | | 0 | 0 | 0 | 0 | 0 | 0 | 0 | 0 | 0 | 0 | 0 | 0 | 0 | | |
| Причинета штета - денари | | 0 | 0 | 0 | 0 | 0 | 0 | 0 | 0 | 0 | 0 | 0 | 0 | 0 | | |
| ВКУПНО | | | | | | | | | | | | | | | | |
| Опожарена површина - ха | | 0 | 0 | 0 | 0 | 0 | 0 | 0 | 0 | 0 | 0 | 0 | 0 | 0 | | |
| Опожарена дрвна маса - м3 | | 0 | 0 | 0 | 0 | 0 | 0 | 0 | 0 | 0 | 0 | 0 | 0 | 0 | | |
| Причинета штета - денари | | 0 | 0 | 0 | 0 | 0 | 0 | 0 | 0 | 0 | 0 | 0 | 0 | 0 | | |
| ВКУПНО | | | | | | | | | | | | | | | | |
| Опожарена површина - ха | | 0 | 0 | 0 | 0 | 0 | 0 | 0 | 0 | 0 | 0 | 0 | 0 | 0 | | |
| Опожарена дрвна маса - м3 | | 0 | 0 | 0 | 0 | 0 | 0 | 0 | 0 | 0 | 0 | 0 | 0 | 0 | | |
| Причинета штета - денари | | 0 | 0 | 0 | 0 | 0 | 0 | 0 | 0 | 0 | 0 | 0 | 0 | 0 | | |
| ВКУПНО | | | | | | | | | | | | | | | | |
| Опожарена површина - ха | | 0 | 0 | 0 | 0 | 0 | 0 | 0 | 0 | 0 | 0 | 0 | 0 | 0 | | |
| Опожарена дрвна маса - м3 | | 0 | 0 | 0 | 0 | 0 | 0 | 0 | 0 | 0 | 0 | 0 | 0 | 0 | | |
| Причинета штета - денари | | 0 | 0 | 0 | 0 | 0 | 0 | 0 | 0 | 0 | 0 | 0 | 0 | 0 | | |
| ВКУПНО | | | | | | | | | | | | | | | | |
| Опожарена површина - ха | | 0 | 0 | 0 | 0 | 0 | 0 | 0 | 0 | 0 | 0 | 0 | 0 | 0 | | |
| Опожарена дрвна маса - м3 | | 0 | 0 | 0 | 0 | 0 | 0 | 0 | 0 | 0 | 0 | 0 | 0 | 0 | | |
| Причинета штета - денари | | 0 | 0 | 0 | 0 | 0 | 0 | 0 | 0 | 0 | 0 | 0 | 0 | 0 | | |
| ВКУПНО | | | | | | | | | | | | | | | | |
| Опожарена површина - ха | | 0 | 0 | 0 | 0 | 0 | 0 | 0 | 0 | 0 | 0 | 0 | 0 | 0 | | |
| Опожарена дрвна маса - м3 | | 0 | 0 | 0 | 0 | 0 | 0 | 0 | 0 | 0 | 0 | 0 | 0 | 0 | | |
| Причинета штета - денари | | 0 | 0 | 0 | 0 | 0 | 0 | 0 | 0 | 0 | 0 | 0 | 0 | 0 | | |
| ВКУПНО | | | | | | | | | | | | | | | | |
| Опожарена површина - ха | | 0 | 0 | 0 | 0 | 0 | 0 | 0 | 0 | 0 | 0 | 0 | 0 | 0 | | |
| Опожарена дрвна маса - м3 | | 0 | 0 | 0 | 0 | 0 | 0 | 0 | 0 | 0 | 0 | 0 | 0 | 0 | | |
| Причинета штета - денари | | 0 | 0 | 0 | 0 | 0 | 0 | 0 | 0 | 0 | 0 | 0 | 0 | 0 | | |
| ВКУПНО | | | | | | | | | | | | | | | | |
| Опожарена површина - ха | | 0 | 0 | 0 | 0 | 0 | 0 | 0 | 0 | 0 | 0 | 0 | 0 | 0 | | |
| Опожарена дрвна маса - м3 | | 0 | 0 | 0 | 0 | 0 | 0 | 0 | 0 | 0 | 0 | 0 | 0 | 0 | | |
| Причинета штета - денари | | 0 | 0 | 0 | 0 | 0 | 0 | 0 | 0 | 0 | 0 | 0 | 0 | 0 | | |
| ВКУПНО | | | | | | | | | | | | | | | | |
| Опожарена површина - ха | | 0 | 0 | 0 | 0 | 0 | 0 | 0 | 0 | 0 | 0 | 0 | 0</ | | | |

5.2. РЕКАПИТУЛАР ЗА ПОЈАВА НА ШУМСКИ ПОКАРИ И НИВНО ЛОКАЛИЗИРАЊЕ (ГАСНЕЊЕ) 2016 год.

Табела 10 а

| ПШО | 1 | ЕЛЕМЕНТИ | | | | | | | | | | | | МЕСЕЦИ | | | | ВКУПНО ЗА ГОДИНА | | ЗАБЕЛЕШКА |
|---|---|----------|---------|--------|-----------|--------|-------|-----------|-------------|-----------|------------|--------|-----------|-------------|-----------|-------------|------------|------------------|--|-----------|
| | | 2 | | | | | | | | | | | | | | | | | | |
| | | I | II | III | IV | V | VI | VII | VIII | IX | X | XI | XII | 13 | 14 | 15 | 16 | | | |
| БРОЈ НА ПОЖАРИ ПО ВИД НА ШУМА, ПОВРШИНА И ДРВНА МАСА ОПАТЕНА СО ПОЖАРОТ И ТРОШОЦИ ЗА ГАСНЕЊЕ, 2016 год. | | | | | | | | | | | | | | | | | | | | |
| И ПРИЧИНАТА ШТЕТА ОД ПОЖАРОТ | | | | | | | | | | | | | | | | | | | | |
| 1. ШУМА ОД ИГЛОЛИСНИ ВИДОВИ | | | | | | | | | | | | | | | | | | | | |
| Број на пожари | | 0,00 | 1,00 | 0,00 | 2,00 | 0,00 | 0,00 | 1,00 | 0,00 | 0,00 | 1,00 | 3,00 | 4,00 | 1,00 | 0,00 | 0,00 | 12 | | | |
| Опожарена површина - ха | | 0,00 | 0,20 | 0,00 | 25,80 | 0,00 | 0,00 | 2,00 | 0,00 | 0,00 | 12,23 | 50,50 | 31,50 | 0,00 | 0,00 | 0,00 | 122,23 | | | |
| Опожарена дрвна маса - м3 | | 0,00 | 0,00 | 0,00 | 225,00 | 0,00 | 0,00 | 10,00 | 0,00 | 0,00 | 1,918,00 | 0,00 | 1,918,00 | 0,00 | 0,00 | 0,00 | 2,163,00 | | | |
| Причинета штета - денари | | 0 | 0 | 0 | 357,200 | 0 | 0 | 70,000 | 2,150,000 | 4,350,000 | 61,754,000 | 0 | 0 | 0 | 0 | 0 | 68,681,200 | | | |
| 2. ШУМА ОД ЛИСЈАРСКИ ВИДОВИ | | | | | | | | | | | | | | | | | | | | |
| Број на пожари | | 0,00 | 2,00 | 1,00 | 12,00 | 1,00 | 0,00 | 6,00 | 15,00 | 1,00 | 0,00 | 0,00 | 0,00 | 0,00 | 1,00 | 39 | | | | |
| Опожарена површина - ха | | 0,00 | 3,10 | 4,20 | 143,43 | 1,00 | 0,00 | 42,20 | 1,795,01 | 0,30 | 0,00 | 0,00 | 0,00 | 0,00 | 60,00 | 2,049,24 | | | | |
| Опожарена дрвна маса - м3 | | 0,00 | 5,00 | 0,00 | 677,50 | 0,00 | 0,00 | 202,00 | 9,558,00 | 41,00 | 0,00 | 0,00 | 0,00 | 0,00 | 3,932,00 | 14,415,50 | | | | |
| Причинета штета - денари | | 0 | 5,000 | 0 | 3,085,970 | 0 | 0 | 1,225,000 | 122,735,000 | 287,000 | 0 | 0 | 0 | 0 | 6,975,940 | 134,313,910 | | | | |
| 3. ШУМА ОД МЕШАНИ ВИДОВИ | | | | | | | | | | | | | | | | | | | | |
| Број на пожари | | 0,00 | 1,00 | 1,00 | 3,00 | 0,00 | 0,00 | 3,00 | 0,00 | 0,00 | 0,00 | 0,00 | 0,00 | 0,00 | 0,00 | 8 | | | | |
| Опожарена површина - ха | | 0,00 | 2,00 | 1,90 | 40,50 | 0,00 | 0,00 | 97,00 | 0,00 | 0,00 | 0,00 | 0,00 | 0,00 | 0,00 | 0,00 | 141,40 | | | | |
| Опожарена дрвна маса - м3 | | 0,00 | 49,00 | 16,20 | 210,00 | 0,00 | 0,00 | 720,00 | 0,00 | 0,00 | 0,00 | 0,00 | 0,00 | 0,00 | 0,00 | 995,20 | | | | |
| Причинета штета - денари | | 0 | 311,500 | 0 | 680,800 | 0 | 0 | 7,376,440 | 0 | 0 | 0 | 0 | 0 | 0 | 0 | 8,368,740 | | | | |
| 4. ШУМА ОД ОСТАНАТИ ВИДОВИ | | | | | | | | | | | | | | | | | | | | |
| Број на пожари | | 0,00 | 0,00 | 0,00 | 0,00 | 0,00 | 0,00 | 0,00 | 0,00 | 0,00 | 0,00 | 0,00 | 0,00 | 0,00 | 0,00 | 0 | | | | |
| Опожарена површина - ха | | 0,00 | 0,00 | 0,00 | 0,00 | 0,00 | 0,00 | 0,00 | 0,00 | 0,00 | 0,00 | 0,00 | 0,00 | 0,00 | 0,00 | 0,00 | | | | |
| Опожарена дрвна маса - м3 | | 0,00 | 0,00 | 0,00 | 0,00 | 0,00 | 0,00 | 0,00 | 0,00 | 0,00 | 0,00 | 0,00 | 0,00 | 0,00 | 0,00 | 0,00 | | | | |
| Причинета штета - денари | | 0 | 0 | 0 | 0 | 0 | 0 | 0 | 0 | 0 | 0 | 0 | 0 | 0 | 0 | 0 | | | | |
| 5. ПРИЗЕМНА ВЕГЕТАЦИЈА (ТРЕВА, РАЗНИ ГРАМУШКИ И ТН.) | | | | | | | | | | | | | | | | | | | | |
| Број на пожари | | 1,00 | 5,00 | 3,00 | 24,00 | 2,00 | 2,00 | 12,00 | 19,00 | 4,00 | 2,00 | 2,00 | 2,00 | 2,00 | 15,00 | 91 | | | | |
| Опожарена површина - ха | | 0,50 | 43,50 | 26,30 | 407,70 | 4,50 | 5,10 | 67,15 | 331,78 | 13,55 | 6,00 | 111,00 | 254,95 | 1,272,03 | 0,00 | 1,272,03 | | | | |
| Опожарена дрвна маса - м3 | | 0,00 | 0,00 | 0,00 | 0,00 | 0,00 | 0,00 | 0,00 | 0,00 | 0,00 | 0,00 | 0,00 | 0,00 | 0,00 | 0,00 | 0,00 | | | | |
| Причинета штета - денари | | 0 | 0 | 0 | 0 | 0 | 0 | 0 | 0 | 0 | 0 | 0 | 0 | 0 | 0 | 0 | | | | |
| ВКУПНО | | 1 | 9 | 5 | 41 | 3 | 2 | 22 | 37 | 9 | 3 | 2 | 16 | 150 | 3,584,90 | 17,573,70 | | | | |
| Опожарена површина - ха | | 0,50 | 48,80 | 32,40 | 617,43 | 5,50 | 5,10 | 208,35 | 2,139,02 | 64,35 | 37,50 | 111,00 | 314,95 | 3,932,00 | 0,00 | 3,932,00 | | | | |
| Опожарена дрвна маса - м3 | | 0,00 | 54,00 | 16,20 | 1,112,50 | 0,00 | 0,00 | 932,00 | 9,558,00 | 41,00 | 1,918,00 | 0,00 | 0,00 | 0,00 | 0,00 | 0,00 | | | | |
| Причинета штета - денари | | 0 | 316,500 | 0 | 4,123,970 | 0 | 0 | 8,671,440 | 124,885,000 | 4,637,000 | 61,754,000 | 0 | 6,975,940 | 211,363,850 | 0 | 211,363,850 | | | | |
| УЧЕСНИЦИ ВО ГАСНЕЊЕ НА ПОЖАРОТ (1+2) | | | | | | | | | | | | | | | | | | | | |
| 1. Од ЈПМШ | | 3 | 38 | 26 | 440 | 22 | 11 | 384 | 870 | 105 | 54 | 17 | 127 | 2097 | 0 | 2097 | | | | |
| 2. Други субјекти | | 3,00 | 23,00 | 17,00 | 380,00 | 20,00 | 9,00 | 228,00 | 483,00 | 59,00 | 36,00 | 8,00 | 94,00 | 1,339 | 0 | 1,339 | | | | |
| ВКУПНИ ТРОШОЦИ ЗА ГАСНЕЊЕ НА ПОЖАРОТ (од 1 до 5) | | 0 | 38,299 | 23,243 | 540,783 | 29,096 | 6,900 | 246,351 | 1,031,865 | 108,952 | 75,511 | 15,320 | 115,218 | 2,232,538 | 0 | 2,232,538 | | | | |
| 1. Трош. за дневници | | 0 | 34,299 | 18,571 | 428,480 | 20,356 | 6,900 | 154,048 | 584,108 | 72,109 | 63,425 | 12,400 | 77,908 | 1,450,604 | 0 | 1,450,604 | | | | |
| 2. Трошоци за гориво и мазиво | | 0 | 5,000 | 5,772 | 67,968 | 4,040 | 0 | 39,368 | 276,337 | 23,470 | 8,506 | 1,600 | 25,450 | 457,511 | 0 | 457,511 | | | | |
| 3. Трошоци за средства за гасење | | 0 | 0 | 900 | 14,520 | 2,000 | 0 | 29,400 | 90,000 | 7,090 | 540 | 500 | 4,150 | 149,100 | 0 | 149,100 | | | | |
| 4. Тр. за храна за екипата за гасење | | 0 | 0 | 0 | 23,415 | 700 | 0 | 16,535 | 78,604 | 3,953 | 670 | 820 | 5,610 | 129,407 | 0 | 129,407 | | | | |
| 5. Останати трошоци | | 0 | 0 | 0 | 6,400 | 2,000 | 0 | 7,000 | 22,816 | 3,230 | 2,370 | 0 | 2,100 | 45,916 | 0 | 45,916 | | | | |
| ТРОШОЦИ ЗА ГАСНЕЊЕ - денари | | | | | | | | | | | | | | | | | | | | |

Напомена: Податоците се земени од статистичките листови од системот MKFFIS и од месечните електронски извештаи кои ги внесуваат подружниците.
Извор на податоци: Сектор за заштита на шумите, надзор и внатрешна контрола

5.3. ГОДИШЕН ИЗВЕШТАЈ ЗА РАБОТЕЊЕТО НА ШУМОЧУВАРСКАТА СЛУЖБА ВО 2016 ГОД.

Табела 106

| ред.бр | Подружница | Поднесени кривични пријави- (броја) | Поднесени прекршочни пријави- (броја) | Вкупно пријави (броја) | Одземена дрвна маса- (м3) | Откриени нарушувања од непознат сторител (броја) | Проценка на бесправно посечена дрвна маса (м3) (од непознат сторител) |
|---------|-----------------------|--|--|------------------------------|---------------------------------|--|--|
| 1 | Малешево-Берово | 6 | 0 | 6 | 45,00 | 141 | 1566,76 |
| 2 | Равна Река-Пехчево | 0 | 1 | 1 | 0,00 | 27 | 43,10 |
| 3 | Осогово-К.Паланка | 0 | 0 | 0 | 0,00 | 5 | 47,20 |
| 4 | Кратово-Кратово | 0 | 0 | 0 | 0,00 | 0 | 0,00 |
| 5 | Осогово-Кочани | 0 | 0 | 0 | 0,00 | 153 | 772,30 |
| 6 | Серта-Штип | 3 | 3 | 6 | 10,10 | 15 | 18,43 |
| 7 | Плачковица-Радовиш | 0 | 114 | 114 | 39,00 | 33 | 548,43 |
| 8 | Плачковица-Виница | 0 | 0 | 0 | 41,00 | 9 | 210,73 |
| 9 | Беласица-Струмица | 19 | 100 | 119 | 61,61 | 21 | 71,86 |
| 10 | Саланџак-Валандово | 0 | 2 | 2 | 4,20 | 0 | 2,00 |
| 11 | Кожуф-Гевгелија | 0 | 0 | 0 | 0,00 | 8 | 27,00 |
| 12 | Демир Капија-Д.Капија | 2 | 4 | 6 | 3,00 | 1 | 0,00 |
| 13 | Бор-Кавадарци | 0 | 1 | 1 | 0,00 | 6 | 40,43 |
| 14 | Црн бор-Прилеп | 6 | 15 | 21 | 11,00 | 287 | 2916,47 |
| 15 | Бабуна-Велес | 0 | 3 | 3 | 34,00 | 38 | 1385,44 |
| 16 | Шумарство-Св.Николе | 0 | 0 | 0 | 0,00 | 0 | 0,00 |
| 17 | Кајмакчалан-Битола | 0 | 0 | 0 | 0,00 | 5 | 67,00 |
| 18 | Бигла-Демир Хисар | 0 | 4 | 4 | 14,50 | 253 | 231,83 |
| 19 | Липа-Крушево | 5 | 73 | 78 | 40,10 | 5 | 1586,50 |
| 20 | Преспа дрво-Ресен | 2 | 13 | 15 | 3,00 | 12 | 20,50 |
| 21 | Галичица-Охрид | 0 | 4 | 4 | 62,80 | 44 | 409,23 |
| 22 | Јабланица-Струга | 0 | 2 | 2 | 4,00 | 0 | 125,00 |
| 23 | Стогово-Дебар | 0 | 16 | 16 | 0,00 | 0 | 1,17 |
| 24 | Лопушник-Кичево | 13 | 79 | 92 | 51,70 | 4347 | 2530,22 |
| 25 | Сандански-М.Брод | 7 | 42 | 49 | 18,60 | 80 | 276,89 |
| 26 | Шар-Гостивар | 13 | 15 | 28 | 96,45 | 62 | 852,64 |
| 27 | Лешница-Тетово | 7 | 14 | 21 | 15,00 | 18 | 74,20 |
| 28 | Караџица-Скопје | 54 | 25 | 79 | 218,05 | 462 | 9738,20 |
| 29 | Куманово-Куманово | 8 | 0 | 8 | 45,60 | 2 | 21,60 |
| 30 | Голак-Делчево | 0 | 7 | 7 | 53,80 | 29 | 113,40 |
| Вкупно: | | 145 | 537 | 682 | 872,51 | 6063 | 23698,53 |

Извор на податоци: Сектор за заштита на шуми, надзор и внатрешна контрола

5.4. К о м е н т а р

Заштитата на шумите е систем на мерки и активности кои се спроведуваат со цел да се обезбеди опстанок на шумите, зачувување на здравствената состојба и виталност на шумите од противправно присвојување и користење, пожари, растителни болести и штетници, бесправни сечи, противправно собирање на други шумски производи и други оштетувања.

За заштита на шумите и шумските култури од растителни болести и штетни инсекти утврдени се средства преку Програмата за проширена репродукција на шумите за 2016 год. Активностите се во насока на превентивна заштита на шумите и шумските култури од потенцијални штетници кои можат да загрозат поголеми шумски простори, а тоа ќе се врши преку организирана Извештајно и дијагнозно-прогнозна служба (ИДП служба) и преку следење на состојбата на шумите на биоиндикаторските точки поставени на 16 километарска мрежа на територијата на РМ. Шумарскиот факултет-Катедра за заштита на шумите и дрвото, до МЗШВ треба да достави Извештај за здравствената состојба на шумите во РМакедонија за 2016 година со предлог мерки и Извештај за здравствената состојба на шумите на биоиндикаторските точки на територијата на РМ за 2016 година. За оваа намена се обезбедуваат финансиски средства од МЗШВ преку Програмата за проширена репродукција на шумите за 2016 година во износ од 1.000.000,00 денари.

Од аспект на заштита на шумите, а со оглед на нашите климатски услови, како најголем произлегува проблемот со заштита на шумите од пожари кои како деструктивен елемент се сметаат за елементарна непогода со која на шумскиот фонд му се нанесуваат повеќекратни штети.

ЈП "Македонски шуми" со својата активност целосно е вклучено во воспоставувањето на Методологијата за мониторинг и процена на веројатност за ризик од шумски пожари, во консултација со домашни и странски експерти, а која се темели на елементи на ризик од шумски пожари и алатки за процена на ризикот. Со посебно софтверско решение изработено по принципите на Методологијата за мониторинг и процена на веројатност за ризик од шумски пожари ќе се утврдува дневната опасност за појава на шумски пожари, како и следење на однесувањето на отпочнатите шумски пожари.

ЈП "Македонски шуми"-Скопје
Извештај за работењето за 2016 год.

Во 2016 година во државните шуми со кои стопанисува ЈП "Македонски шуми" регистрирани се 150 пожари со вкупно опожарена површина од 3.585,15 ха, опожарена дрвна маса од 17.573,70 м³ и вкупни трошоци за гаснење на пожарите во износ од 2.232.538,00 денари.

Вкупната штета од појавените пожари на ниво на ЈП се проценува дека изнесува 211.363.850,00 денари, а податоците се од доспеаните статистички листови од подружниците. (стр.42) Во гаснењето на пожарите во почетокот на нивната појава, воглавно се вклучуваа вработените при ЈП „Македонски шуми“, и други субјекти. Согледувајќи ја опасноста од појава на шумски пожари се превземаа активности со кои се обезбеди поголема превентива во чувањето на шумите и поорганизирано гаснење на веќе појавените пожари.

Субјектите кои стопанисуваат со шумите се должни да ги собираат податоците за шумските пожари и најдоцна во рок од осум дена од денот на избувнувањето на пожарот за тоа да го известат органот на државната управа надлежен за работите од областа на шумарството. Органот на државната управа надлежен за работите од областа на шумарството собраните податоци треба да ги достави на домашните и меѓународните тела и институции на нивно барање. Следењето на настанатите пожари е преку електронскиот систем МКFFIS, преку статистичките листови кои ги доставуваат подружниците.

Во текот на 2016 год. ЈП Македонски шуми изготви техничка документација и отпочна процедура за набавка на заштитна опрема за гасење на шумски пожари при што набавени се :

- ✓ Комплекти за заштитна опрема за гасење на шумски пожари на отворен простор 60 броја, за што се потрошени 2.702.200,00 ден. сопствени средства;
- ✓ Беше извршена набавка на 270 грбни прскалки за вода за прва интервенција при шумски пожари, кои беа распределени на подружниците;
- ✓ Во тек е постапка за набавка на соодветен **алат и опрема за локализирање и гасење на шумски пожари**, со цел да се пополни бројната состојба согласно *Правилникот за посебни мерки за заштита на шумите од пожари*.
Заштитата на шумите не може да биде ефикасна доколку е спроведена само од една институција. ЈП „Македонски шуми“ работеше и во иднина ќе работи на остварување соработка со други институции, при што беа реализирани заеднички кампањи и беа спроводени заеднички акции со други институции, како на локално така и на национално ниво;
- ✓ Во текот на 2014-2016 година, Министерството за внатрешни работи (МВР)

ЈП "Македонски шуми" - Скопје
Извештај за работењето за 2016 год.

=====

- беше носител на Оперативна акција „Гора“ која беше спроведена во интеракција со ЈП „Македонски шуми“, Државниот инспекторат за шумарство при МЗШВ на Р.Македонија и Агенцијата за катастар на недвижности на Р.Македонија;
- ✓ Во летниот период на 2015 и 2016 година МВР и ЈП „Македонски шуми“ ја реализираа заедничката кампања **„Лето без пожари“**;
 - ✓ Во текот на 2016 година ЈП „Македонски шуми“ и Противпожарен сојуз на Република Македонија (ППС на РМ) потпишаа **„Меморандум за соработка“** за искористување на потенцијалите на двете институции за поефикасно справување со шумските пожари;
 - ✓ Во текот на 2016 година ЈП „Македонски шуми“ во соработка со Дирекцијата за заштита и спасување и Противпожарниот Сојуз на Македонија ја изведе кампањата: **„Да ги заштитиме нашите шуми од пожари“** на територија на цела држава;
 - ✓ Со цел подигање и дефинирање на нивото за заштита на шумите ЈП „Македонски шуми“ отпочна со реализација на **„Стратегија за развој на заштитата на шумите од пожари, фитопатолошки и ентомолошки појави, со акционен план за реализација на проекти и набавки“**, за што е објавен јавен повик за изработка.
 - ✓ Стратегијата за заштита на шумите ќе дефинира:
 1. Формирање на тренинг центар за заштита на шумите од пожари;
 2. Формирање на специјализирани противпожарни единици за гасење на шумски пожари во рамките на три регионални центри (подружници) на ЈП „Македонски шуми“;
 3. Набавка на прирачна опрема и алат за локализирање и гасење на шумски пожари;
 4. Набавка на лична заштитна опрема за гасење на шумски пожари;
 5. Набавка на специјални возила за прва интервенција (иницијален напад) и специјални возила — теренски цистерни за локализирање и гасење на шумски пожари;
 6. Обука за изработка на годишни оперативни планови за заштита на шумите од пожари;
 7. Изработка на оперативни прирачници за заштита на шумите од пожари;
 8. Воспоставување на центар за следење и управување при локализирање и гасење на шумските пожари;
 9. Стручна обука за Шефовите по заштита на шумите во центарот за следење и управување при локализирање и гасење на шумски пожари во Анкара и

ЈП "Македонски шуми"-Скопје
Извештај за работењето за 2016 год.

=====

меѓународниот центар за обука за локализирање и гасење на шумски пожари во Анталија — Турција;

10. Спроведување на јавна кампања помеѓу граѓаните за опасноста од шумските пожари во рамки на превентивно делување од областа на заштита на шумите;
11. Спроведување на медиумска кампања за опасноста од шумските пожари како превентивна мерка за заштита од шумски пожари;
12. Воспоставување на систем за рана детекција на шумите од пожари и детекција на други бесправни дејствија;
13. Поставување на опрема за видео надзор на контролните рампи и систем за електронско следење на движењето на дрвна маса и останатите објекти во функција на заштита на шумите;
14. Спроведување на технички мерки — картирање, редукција на горливиот материјал и изградба на противпожарни просеки во вештачки подигнати шумски насади;
15. Центризација и интеграција на системите и базите на податоци, нивно усовршување и модернизација на опремата за користење на терен;
16. Одредување на рути и контрола на шумочуварска служба;
17. Мониторинг на здравствена состојба на шумските култури во Р.Македонија во период од 2015-2018;
18. Методологија за изработка на делот - заштита на шумите од штетни видови инсекти и растителни болести при подготвувањето на посебните планови за стопанисување со шумите во Р. Македонија;
19. Идентификациони техники за рано откривање на присуството на алохтони инвазивни видови болести и штетници во шумите во Р.Македонија;
20. Развојна техника за биолошко регулирање на популациите од штетни видови растителни болести и штетници.

Заштитата на шумите од шумски штети претставува сериозен фактор во зачувување на шумскиот фонд. Бројот на прекршителите, односно сторителите на шумски штети и кражби на дрво во последните години се зголемува, а со тоа на шумскиот фонд му се нанесуваат значителни штети. **ЈП Македонски шуми преку Секторот за заштита на шумите, надзор и внатрешна контрола и шумочуварската служба, заштитува:**

- Уредена површина на ниво на ЈПМШ 1.051. 641 ха
- Неуредена површина 88.018 ха

или **Вкупно се врши заштита на шумите на површина од 1.139.659ха.**

ЈП "Македонски шуми"-Скопје
Извештај за работењето за 2016 год.

=====

Согласно **Закон за изменување и дополнување на Законот за шумите** (Сл.в.на РМ, бр.160 од 31.10.2014г.) во член 81, дефинирано е дека правните субјекти кои стопанисуваат со државните шуми **вршат реонско чување на шумата** и притоа треба да се формираат - шумочуварски реони, односно чувањето на шумите се врши двостепено, шумочуварската служба врши реонско чување на шумите, додека шумската полиција врши контролно-патролно чување на шумите.

„Реонското чување го врши шумочуварска служба во состав на Јавното претпријатие за стопанисување со државните шуми „Македонски шуми“ и другите субјекти кои стопанисуваат и управуваат со заштитените подрачја без оглед на нивната намена“, во изминатиот период ЈПМШ го реализираше следното:

- ✓ **формирани се 341 шумочуварски реони** со вкупна површина од 1.139.659 ха, со кои се **задолжени 249 шумочувари** и **58 контролори** на рампа, а за организирање на работата на шумочуварската служба се **задолжени 29 шефови** по заштита на шумите и екологија.

Во текот на 2016 година, согласно **Закон за изменување и дополнување на Законот за шумите** (Сл.в.на РМ, бр.160 од 31.10.2014г.) член 81-д, став 1, „припадниците на шумочуварската служба носат службена униформа и легитимација и вооружени се со службено оружје согласно овој закон“, ЈПМШ го реализираше следното:

- ✓ ги **униформира** и **опреми** припадниците на шумочуварската служба со 360 комплети униформи, чанти, опасачи и футроли за поштол, како и 89 стоп палки, за што потроши 5.638.315,00 ден. од сопствени средства;
- ✓ изготви и задолжи со **легитимации 306** припадници на шумочуварската служба;
- ✓ **поднесени се барања** за дозволи за поседување на оружје-ДПО и дозволи за носење на оружје-ДНО за сите Подружници;
- ✓ задолжени со **оружје 43 припадници** на шумочуварска служба во **6 подружници**, и ги опреми со опасачи и футроли за оружје.
- ✓ изготви и поднесе **предлог** до Управен Одбор, за **преотстапување на оружје** кое согласно Закон, ЈПМШ не смее да го има во сопственост.

Припадниците на шумочуварската служба во шумочуварските реони особено се овластени да: го чуваат реонот од бесправни сечи и шумски кражби, да вршат преглед на сите средства со кои се превезува или пренесува дрво во

ЈП "Македонски шуми"-Скопје
Извештај за работењето за 2016 год.

=====

шумочуварскиот реон и на контролните рампи на шумските патишта, да ги легитимираат сите лица затечени во шума, да известуваат за појавени шумски пожари, растителни болести, шумски штетници и други непогоди во шумочуварскиот реон. За сите бесправни дејствија ги известуваат надлежните органи во правните субјекти за стопанисување со шумите, а против прекршителите поднесуваат барање за поведување на прекршочна постапка пред надлежен орган. Припадниците на шумочуварската служба за својата работа водат службена книга за бесправните дејствија и за утврдување на фактичката состојба во реонот.

Воведена е електронска евиденција поединечно за секој припадник на шумочуварската служба:

Име и број на шумочуварски реон со кој е задолжен, лиценца број, легитимација број, телефонски број, чекан за шумска штета број, дозвола за поседување и носење на оружје број, како и следење на промените кои настануваат на шумочуварската служба со доставување на информации во континуитет.

Во текот на 2016г. Секторот за заштита на шумите, надзор и внатрешна контрола организираше неколку обуки:

- ✓ Обука на шефовите по заштита на шумите и екологија за изработка на Месечен извештај за реализирани активности на шумочуварската служба;
- ✓ Обука на шефовите по заштита на шумите и екологија за изработка на Годишен оперативен план за пожари;
- ✓ Во организација на Глобалниот центар за следење на шумски пожари, Регионалниот центар за следење на шумски пожари и Министерството за земјоделство, шумарство и водостопанство на Р. Македонија, а со подршка од Советот на Европа во Скопје беше организирана „Регионална консултација за прекугранична соработка за управување со шумски пожари“ каде зедоа учество раководни лица од ЈП „Македонски шуми“.

ЈП "Македонски шуми" - Скопје
Извештај за работењето за 2016 год.

=====

Со цел поефикасно и побрзо прибирање и анализа на податоците кои ги доставуваат подружниците до Секторот за заштита на шумите, надзор и внатрешна контрола, изготвени се нови извештаи кои се испраќаат до Секторот во електронска и пишана форма:

- Извештај за активноста на шумочуварската служба;
- Извештај за нарушувања од познат и непознат сторител;
- Извештај за активности за гаснење на пожари, причинители, преземени мерки;
- Извештај за трошоци и причинети штети од настанати пожари.

Од табеларниот преглед за активностите на шумочуварската служба може да се види дека во текот 2016 година поднесени се вкупно 682 пријави од кои 145 кривични и 537 прекршочни. Исто така откриени се нарушувања од познат сторител при што е одземена дрвна маса од вкупно 872,51 м³. Проценката на бесправно посечената дрвна маса изнесува 23.698,53м³. (Табела 106, стр.44)

Во однос на потребата на пазарна валоризација на сите шумски ресурси и за целосно искористување на сите можности кои ги дава шумата, особено во поглед на искористувањето на другите шумски производи, се наметнува потребата од производство и собирање на лековити и ароматични растенија, со што шумите и шумските подрачја би биле поквалитетно вреднувани. Од продажба на други шумски производи и од дозволи во 2016 год. остварен е приход во износ од 1.313.018,00 денари.

Капацитетот на погонот за хидродестилација во подружницата Ш.С., Малешево,, - Берово, според техничко-технолошките можности се движи од 7.000 до 10.000 кгр. етерични масла, во зависност од суровината која се преработува. Во текот на деловната 2016 година погонот Хидродестилара има остварено приход од продажба на етерично масло од сина смрека во износ од 352.616,00 денари.

6. Извршени работи за изработка на Посебни планови за стопанисување со шумите во 2016 год.

Секторот за уредување на шуми работи на изготвување на посебни планови за стопанисување со шумите, односно изготвува плански документи во кои се даваат насоки за стопанисување со шумите на одржлив и еколошки принцип.

Секторот за уредување на шуми, ловишта и проектирање самостојно и целосно изработува Посебни планови за стопанисување со шуми и ловишта. Извршителите вршат припрема во канцеларија за несметано извршување на работите на терен, а потоа преку организирање, координирање и учество во извршувањето на работите на терен со давање на упатсва за работа. По прибирањето на податоците од терен се пристапува кон средување и обработка на прибраните податоци и канцелариска изработка на Посебните планови за стопанисување со шуми. Изготвување на компјутерски карти за потребите на ППСШ, учество во расправи на рецензионата комисија, при што се постапува по договорените забелешки.

Посебни планови за стопанисување со шумите кои во текот на 2016 год. се завршени со прибирање на теренски податоци и дел од нив почнати со обработка се:

| | |
|----|--------------------------------|
| 1 | Јабланица - Струга |
| 2 | Лева река - Бигла - Ресен |
| 3 | Брезово - Света-Демир Хисар |
| 4 | Суводол - Демир Хисар |
| 5 | Требовље-Рамне - Мак. Брод |
| 6 | Попа-Котумбе - Мак. Брод |
| 7 | Модрич - Стогово - Дебар |
| 8 | Сува Гора-Милетино-Тетово |
| 9 | Водосир-Градечка пл.-Валандово |
| 10 | Радовипка-Ораовичкар.-Радовиш |
| 11 | Беличкарека-Пресека-Кичево |
| 12 | Клиново 2-Кавадарци |
| 13 | Вишешница-Кавадарци |
| 14 | Калиманци-Виница |

ЈП "Македонски шуми"-Скопје
Извештај за работењето за 2016 год.

| | |
|----|--------------------------------|
| 15 | Конска река- Гевгелија |
| 16 | Карабалија-Гевгелија |
| 17 | Царевик-Дрен-Беловодица-Прилеп |
| 18 | Витолишка шума-Прилеп |
| 19 | Малешевски пл. 1- Пехчево |

Изработени Посебни планови за стопанисување со шумите со решение се прикажани во следната табела:

| | |
|----|------------------------------------|
| 1 | „Губенек - Паруца” / -Берово |
| 2 | „Серта Почивало” / - Штип |
| 3 | „Осогово II” / - Кочани |
| 4 | „Песјак” / - Македонски Брод |
| 5 | „Железнец” / - Демир Хисар |
| 6 | „Дреново” / - Кичево |
| 7 | „Љуботенска река” / - Тетово |
| 8 | „Жеден - Орашје ” / - Тетово |
| 9 | „Јабланица” / - Тетово |
| 10 | „Тајмишка шума” / -Кичево |
| 11 | „Гола Чука” / - Битола |
| 12 | „Удово - Рудник” / - Валандово |
| 13 | „Буковик — Бејаз тепе” / - Пехчево |
| 14 | „Готен - Нивичино” / -Струмица |
| 15 | „Костурино” / - Струмица |
| 16 | „Вуксан” / - Куманово |

Посебен план за кој се чека Решение , а е поминат на рецензија:

| | |
|---|--------------------------|
| 1 | „Витачево” / - Кавадарци |
|---|--------------------------|

Направени се Анекси за измена и дополнување на Посебните планови за стопанисување со шуми кои се прикажани во следната табела:

| | |
|---|---------------------------------|
| 1 | „Прострање Белица” / -Кичево |
| 2 | „Тополка - Карабуниште” / Велес |
| 3 | „Беличка река-Пресека” / Кичево |
| 4 | „Тајмишка шума” / Кичево |
| 5 | „Беласица 1” / -Кавадарци |

ЈП "Македонски шуми" - Скопје
Извештај за работењето за 2016 год.

| | |
|----|--|
| 6 | „Ѓуриште” / -Свети Николе |
| 7 | „Кожуф 1” / -Кавадарци |
| 8 | „Пчиња” / -Скопје |
| 9 | „Падарница Караула” / - Гевгелија |
| 10 | „Самовилска река — река Јаворица” / - Гевгелија |
| 11 | „Скопска Црна Гора” / -Скопје |
| 12 | „Галичица” / -Охрид |
| 13 | „Песјак” / Македонски Брод |
| 14 | „Огражден Иловичка река” / - Струмица |
| 15 | „Злетовска река” / -Кочани |
| 16 | „Ветрен Сараево / -Делчево |

Во периодот од 01.01.2016 — 31.12.2016 год. Секторот за уредување на шуми и ловишта и проектирање ги изработи и предаде на рецензија следните Посебни ловностопански основи и Измени и дополнувања на Посебни ловно стопански основи:

- Ловен реон — Скопје
- Посебна ловностопанска основа за ловиште бр.1 - Кадина река
- Ловен реон — Неготино
- Посебни ловностопански основи за ловиште бр 2 - Копришница
- Ловен реон — Кавадарци
- Посебни ловностопански основи за ловиште бр 5 — Рожден
- Ловен реон — Кичево
- Посебни ловностопански основи за ловиште бр 5 — Душегубица
- Ловен реон — Пехчево
- Посебни ловностопански основи за ловиште бр. 1 — Сараево
и ловиште бр. 6 - Чифлик
- Ловен реон — Берово
- Посебни ловностопански основи за ловиште бр. 2 — Ратевска река,
ловиште бр. 3 - Палазлија и ловиште бр. 4 - Цами Тепе
- Ловен реон — Прилеп
- Измена и дополнување на Посебна ловностопанска основа за ловиште
бр 2 — Крстец

ЈП "Македонски шуми" - Скопје
Извештај за работењето за 2016 год.

=====

Ловен реон — Виница

Измена и дополнување на Посебна ловностопанска основа за ловиште
бр 1 — Осојница

Ловен реон — Свети Николе

Измена и дополнување на Посебна ловностопанска основа за ловиште
бр 7 — Кишино

Ловен реон — Кратово

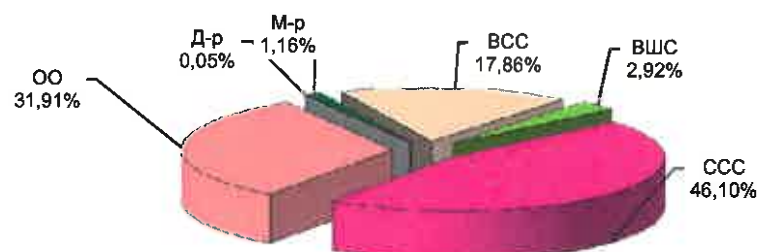
Измена и дополнување на Посебна ловностопанска основа за ловиште
бр 3 — Куклица

Поради следење на новите техники и методи од областа на шумарството (уредување на шуми и други специјалности) вработените во Секторот за уредување на шуми, ловишта и проектирање, посетуваат и стручни собири, работилници, симпозиуми во Република Македонија и во странство. **Постигнување на цел:** Со погоре наведеното се очекува да се одржи и зголеми капацитетот и начинот со планирање во стопанисувањето на државните шуми во Република Македонија.

**7. БРОЈ НА ВРАБОТЕНИ ПО КВАЛИФИКАЦИОНА СТРУКТУРА ВО ЈП
"МАКЕДОНСКИ ШУМИ" (Заклучно со: 31.12.2016 год.)**

Табела 11

| Р.бр. | ПОДРУЖНИЦА | Д-р | М-р | ВСС | ВШС | ССС | ОО | Вкупно |
|---|---------------------------|-------------|-------------|--------------|-------------|--------------|--------------|---------------|
| 1 | "Малешево" - Берово | | | 15 | 2 | 41 | 53 | 111 |
| 2 | "Равна Река" - Пехчево | | | 9 | 2 | 15 | 10 | 36 |
| 3 | "Осогово" - Крива Паланка | | | 9 | 2 | 38 | 10 | 59 |
| 4 | "Кратово" - Кратово | | | 3 | 1 | 19 | 13 | 36 |
| 5 | "Осогово" - Кочани | | 1 | 11 | 1 | 30 | 38 | 81 |
| 6 | "Серта" - Штип | | 1 | 11 | 2 | 6 | 14 | 34 |
| 7 | "Плачковица" - Радовиш | | 1 | 12 | 6 | 41 | 14 | 74 |
| 8 | "Плачковица" - Винаца | | | 9 | 2 | 39 | 24 | 74 |
| 9 | "Беласица" - Струмица | | 1 | 19 | 2 | 31 | 61 | 114 |
| 10 | "Саланцак" - Валанцово | | | 5 | 2 | 15 | 11 | 33 |
| 11 | "Кожуф" - Гевгелија | | 2 | 12 | 2 | 48 | 23 | 87 |
| 12 | "Д. Капија" - Д.Капија | | | 6 | | 16 | 14 | 36 |
| 13 | "Бор" - Кавадарци | | 3 | 24 | 2 | 51 | 88 | 168 |
| 14 | "Црн Бор" - Прилеп | | | 18 | 2 | 14 | 36 | 70 |
| 15 | "Бабуна" - Велес | | | 11 | 2 | 38 | 27 | 78 |
| 16 | "Шумарство" - Св.Николе | | | 3 | 2 | 18 | | 23 |
| 17 | "Кајмакчалан" - Битола | | 1 | 12 | 4 | 30 | 39 | 86 |
| 18 | "Бигла" - Демир Хисар | | | 11 | 4 | 50 | 16 | 81 |
| 19 | "Липа" - Крушево | | 1 | 6 | 1 | 15 | 7 | 30 |
| 20 | "Преспаво" - Ресен | | | 12 | 1 | 32 | 15 | 60 |
| 21 | "Галичица" - Охрид | | 1 | 9 | 2 | 70 | 3 | 85 |
| 22 | "Јабланица" - Струга | | | 7 | 1 | 36 | 11 | 55 |
| 23 | "Стогово" - Дебар | | | 9 | 1 | 11 | 6 | 27 |
| 24 | "Лопушник" - Кичево | | | 25 | 7 | 67 | 50 | 149 |
| 25 | "Сандански" - Мак.Брод | | | 9 | 1 | 36 | 48 | 94 |
| 26 | "Шар" - Гостивар | | 2 | 9 | | 22 | 6 | 39 |
| 27 | "Лешница" - Тетово | | | 5 | 2 | 26 | 1 | 34 |
| 28 | "Караџица" - Скопје | 1 | 1 | 22 | 3 | 40 | 32 | 99 |
| 29 | "Куманово" - Куманово | | | 12 | 2 | 45 | 8 | 67 |
| 30 | "Голак" - Делчево | | | 11 | 1 | 25 | 10 | 47 |
| | Дирекција | | 10 | 49 | 1 | 29 | | 89 |
| ВКУПНО : | | 1 | 25 | 385 | 63 | 994 | 688 | 2.156 |
| % на застапеност на поедините струки | | 0,05 | 1,16 | 17,86 | 2,92 | 46,10 | 31,91 | 100,00 |



Извор на податоци :
Сектор за правни, заеднички, општи работи и човечки ресурси

7.1. Коментар

Основната цел и тенденција во деловната и развојна политика на ЈП "Македонски шуми" во областа на вработеноста е оптимален број на работници за остварување на планираното производство, потполна ангажираност на работниците во процесот на производството како и обезбедување на доволен број на стручен кадар од областа на шумарството. Стимулирање и стручно оспособување на постоечките кадри со посета на семинари по одредени области, а во иднина и организирање на советувања и семинари од областа на шумарството кои се во функција на стручно унапредување.

Во рамките на вкупната развојна политика на претпријатието посебно место треба да заземе и кадровската политика во смисла на ангажирање на стручни и квалитетни кадри во сите сегменти од работењето во шумарството.

Реализацијата на вака поставените развојни цели, треба да доведе до попрофитабилно работење на претпријатието, имајќи ја притоа секогаш предвид еколошката димензија во вкупното работење на ЈП "Македонски шуми".

Вкупниот број на работници во редовен работен однос на ниво на ЈП "Македонски шуми" заклучно со 31.12.2016 год. изнесува 2.156 работника. (стр.53)

Согласно Известувањето од Министерството за финансии, а врз основа на Барање од Македонски шуми Бр.02-35/1 од 08.01.2016 год. и Согласноста добиена од Министерството за финансии Бр.18-230/ од 11.01.2016 год ЈП Македонски шуми склучи договори на определено време за вработување на 279 лица на работно место-секачи и дотурачи.

Според податоците за вкупно произведена дрвна маса во 2016 год. (Табела 1, стр.1) и вкупниот број на постојано вработени на ниво на ЈП "Македонски шуми" (Табела 11, стр.56) произлегува дека по вработен е произведено 262,79 м3 дрвна маса.



III.

**ИЗВЕШТАЈ ЗА ОСТВАРЕНИТЕ
ФИНАНСИСКИ РЕЗУЛТАТИ
ВО 2016 г.**

1. ОСТВАРЕНИ ФИНАНСИСКИ РЕЗУЛТАТИ НА НИВО НА ЈП

1.1. Биланс на состојбата

денари

Табела 12

| О П И С | 2015 | 2016 | Индекс |
|---|-----------------------|-----------------------|-------------|
| 1 | 2 | 3 | 4=3:2 |
| I АКТИВА (А + Б + В) | 60.050.022.749 | 59.738.647.538 | 0,99 |
| А. Нетековни средства (1 - 4) | 59.083.068.131 | 59.123.535.091 | 1,00 |
| 1. Нематеријални средства | 20.866.256 | 20.624.576 | 0,99 |
| 2. Материјални средства | 59.027.631.129 | 59.075.520.201 | 1,00 |
| 3. Долгорочни финансиски средства | 33.489.732 | 26.309.300 | 0,79 |
| 4. Долгорочни побарувања | 1.081.014 | 1.081.014 | 1,00 |
| Б. Тековни средства (1 - 7) | 931.816.497 | 592.663.563 | 0,64 |
| 1. Залихи | 148.611.554 | 216.588.065 | 1,46 |
| 2. Побарувања од купувачи | 431.888.719 | 125.926.692 | 0,29 |
| 3. Побарувања од државата | 140.720.870 | 162.077.238 | 1,15 |
| 4. Побарувања од вработените | 40.863.285 | 34.214.905 | 0,84 |
| 5. Останати краткорочни побарувања | 6.179.440 | 1.650.698 | 0,27 |
| 6. Краткорочни финансиски средства | 920.489 | 289.788 | 0,31 |
| 7. Парични средства и парични еквиваленти | 162.632.140 | 51.916.177 | 0,32 |
| В. АВР | 35.138.121 | 22.448.884 | 0,64 |
| II ПАСИВА (А + Б + В) | 60.050.022.749 | 59.738.647.538 | 0,99 |
| А. Главнина и резерви (1 - 5) | 58.968.706.192 | 58.661.514.323 | 0,99 |
| 1. Основна главнина | 5.940.384.109 | 5.940.384.109 | 1,00 |
| 2. Ревалоризациона резерва | 53.245.315.525 | 53.245.315.525 | 1,00 |
| 3. Резерви | 678.905.903 | 295.351.463 | 0,44 |
| 4. Акумулирана добивка | | 2.056.503 | |
| 5. Пренесена загуба | 967.395.643 | 821.593.277 | 0,85 |
| 6. Добивка за деловната година | 71.496.298 | 0 | 0,00 |
| Б. Обврски (1 - 3) | 1.050.938.660 | 1.057.409.293 | 1,01 |
| 1. Долгорочни резервирања на ризици и трошоци | 307.938.220 | 289.351.917 | 0,94 |
| 2. Долгорочни обврски | 25.537.231 | 24.803.709 | 0,97 |
| 3. Краткорочни обврски (а - д) | 717.463.209 | 743.253.667 | 1,04 |
| а) Обврски спрема добавувачи | 186.516.365 | 247.244.791 | 1,33 |
| б) Обврски за даноци и придонеси од плата | 22.280.423 | 21.610.976 | 0,97 |
| в) Обврски кон вработените | 67.567.185 | 75.063.545 | 1,11 |
| г) Тековни даночни обврски | 195.506.640 | 135.042.862 | 0,69 |
| д) Останати краткорочни обврски | 245.592.596 | 264.291.493 | 1,08 |
| В. П В Р | 30.377.897 | 19.723.922 | 0,65 |

1.2. Биланс на успехот

Табела 13

| О П И С | 2015 | 2016 | ИНДЕКС |
|---|----------------------|----------------------|-------------|
| 1 | 2 | 3 | 4=3:2 |
| Приходи од продажба | 1.540.466.688 | 1.406.445.705 | 0,91 |
| Останати приходи | 228.172.291 | 227.981.180 | 1,00 |
| Сопствени производи употребени и капитализирани во претпријатието | 8.470.175 | 1.588.909 | 0,19 |
| Промена на вредноста на залихите | 43.275.916 | -68.548.707 | -1,58 |
| Трошоци за сировини и потрошни материјали | 122.234.880 | 115.686.395 | 0,95 |
| Услуги со карактер на материјални трошоци | 409.751.788 | 408.745.070 | 1,00 |
| Трошоци за вработени | 792.597.946 | 857.257.372 | 1,08 |
| Амортизација | 39.557.311 | 45.487.261 | 1,15 |
| Резервирања на трошоци и ризици | 120.753.293 | 130.522.644 | 1,08 |
| Останати расходи од работењето | 167.496.766 | 140.870.432 | 0,84 |
| ВКУПНИ ПРИХОДИ | 1.777.109.154 | 1.636.015.794 | 0,92 |
| ВКУПНИ РАСХОДИ | 1.695.667.900 | 1.630.020.467 | 0,96 |
| ДОБИВКА/ЗАГУБА (пред оданочување) | 81.441.254 | 5.995.327 | 0,07 |

Извор на податоци: Одделение за сметководство

1.2.1. Планирани и остварени приходи по видови во 2016г.

Табела 14

| Видови приходи | ИЗНОС | | % на оствар. |
|---|----------------------|----------------------|--------------|
| | Планирано | Остварено | |
| 1 | 2 | 3 | 4=3:2 |
| * Приходи од продажба на огревно дрво | 1.493.115.042 | 986.806.289 | 66,09 |
| * Приходи од продажба на техничко дрво | 456.149.770 | 281.263.683 | 61,66 |
| * Приходи од продажба на остаток после сеча | 23.956.900 | 19.430.411 | 81,11 |
| * Приходи од расадничко производство | 99.160.300 | 33.420.846 | 33,70 |
| * Приходи од фарми и лов | 5.330.200 | 2.299.755 | 43,15 |
| * Приходи од други шумски производи | 5.277.730 | 1.665.634 | 31,56 |
| * Приходи од маркирање | 40.421.495 | 59.388.478 | 146,92 |
| * Приходи од проширена репродукција | 0 | 4.200.000 | 0,00 |
| * Приходи од проста репродукција | 117.437.278 | 97.586.032 | 83,10 |
| * Останати приходи *) | 40.914.932 | 112.322.720 | 274,53 |
| * Приходи на Дирекција | 0 | 37.631.946 | 0,00 |
| ВКУПНИ ПРИХОДИ : | 2.281.763.647 | 1.636.015.794 | 71,70 |

1.2.2. Планирани и остварени расходи по видови во 2016г.

Табела 15

| Видови расходи | ИЗНОС | | % на оствар. |
|---|----------------------|----------------------|--------------|
| | Планирано | Остварено | |
| 1 | 2 | 3 | 4=3:2 |
| * Потрошени сировини и материјали, енергија и резервни делс | 169.031.468 | 107.349.884 | 63,51 |
| * Услуги | 727.253.754 | 392.272.021 | 53,94 |
| - Сеча | 196.502.456 | 121.501.964 | 61,83 |
| - Дотур | 226.674.668 | 134.142.953 | 59,18 |
| - Превоз со утовар и растовар | 208.059.044 | 94.645.265 | 45,49 |
| - Услуги за одржување и заштита и други услуги | 96.017.586 | 41.981.839 | 43,72 |
| * Долгорочни резервирања - Проста репродукција на шуми | 176.730.568 | 130.522.644 | 73,85 |
| * Амортизација | 25.671.771 | 37.656.336 | 146,68 |
| * Отпис на побарувања | 0 | 5.839.310 | 0,00 |
| * Надоместоци на работниците | 28.475.689 | 52.359.529 | 183,87 |
| * Проширена репродукција | 52.210.855 | 39.539.981 | 75,73 |
| * Бруто плати | 735.157.529 | 754.114.899 | 102,58 |
| * Останати трошоци **) | 54.614.394 | 92.187.437 | 168,80 |
| * Промена на вредноста на залихите | 0 | -68.548.704 | 0,00 |
| * Трошоци на Дирекција | 97.597.000 | 86.727.130 | 88,86 |
| ВКУПНИ РАСХОДИ : | 2.066.743.028 | 1.630.020.467 | 78,87 |

* Во останати приходи влегуваат : Приходи од продажба на трговска стока, приходи од извршени услуги - превоз, приходи од продажба на материјали и резервни делови, приходи од поранешни години, приходи од донации и субвенции, приходи од отпис на обврски, приходи од наплатени шумски штети, неспомнати деловни приходи, приходи од изработка на ЛПСШ и ПЛО и други приходи.

** Во останати трошоци влегуваат : Отпис на ситен инвентар, дневници за службени патувања, трошоци за репрезентација, трошоци за договори за дело, надоместоци за стручно образование, трошоци за списанија, судски трошоци, набавна вредност на продадени стоки и материјали, отпишани побарувања, дополнително утврдени трошоци од минати години, камати и други нематеријални трошоци.

1.2.3. Споредбени податоци за остварени приходи по видови 2016/2015

Табела 16

| Видови приходи | ИЗНОС | | Индекс |
|---|----------------------|----------------------|-------------|
| | 2015 | 2016 | |
| 1 | 2 | 3 | 4=3:2 |
| * Приходи од продажба на огревно дрво | 1.068.258.162 | 986.806.289 | 0,92 |
| * Приходи од продажба на техничко дрво | 308.198.771 | 281.263.683 | 0,91 |
| * Приходи од продажба на остаток после сеча | 21.463.328 | 19.430.411 | 0,91 |
| * Приходи од расадничко производство | 15.091.157 | 33.420.846 | 2,21 |
| * Приходи од фарми и лов | 3.009.005 | 2.299.755 | 0,76 |
| * Приходи од други шумски производи | 1.198.837 | 1.665.634 | 1,39 |
| * Приходи од маркирање | 73.359.533 | 59.388.478 | 0,81 |
| * Приходи од проширена репродукција | 0 | 4.200.000 | 0,00 |
| * Приходи од проста репродукција | 87.576.975 | 97.586.032 | 1,11 |
| * Останати приходи* | 87.202.958 | 112.322.720 | 1,29 |
| * Приходи на Дирекција | 111.750.428 | 37.631.946 | 0,34 |
| ВКУПНИ ПРИХОДИ : | 1.777.109.154 | 1.636.015.794 | 0,92 |

1.2.4. Споредбени податоци за остварени расходи по видови 2016/2015

Табела 17

| Видови расходи | ИЗНОС | | Индекс |
|--|----------------------|----------------------|-------------|
| | 2015 | 2016 | |
| 1 | 2 | 3 | 4=3:2 |
| * Потрошени сировини и материјали | 23.076.315 | 22.552.350 | 0,98 |
| * Потрошена енергија | 73.327.216 | 67.402.354 | 0,92 |
| * Потрошени резервни делови | 14.947.854 | 17.395.180 | 1,16 |
| * Сеча | 97.722.462 | 121.501.964 | 1,24 |
| * Дотур | 118.712.603 | 134.142.953 | 1,13 |
| * Превоз со утовар и растовар | 122.243.191 | 94.645.265 | 0,77 |
| * Трошоци за ППТ-услуги | 821.120 | 620.754 | 0,76 |
| * Услуги за одржување и заштита | 7.218.557 | 6.290.508 | 0,87 |
| * Трошоци за пошумување и маркирање | 7.673.930 | 7.012.174 | 0,91 |
| * Останати услуги | 26.781.718 | 35.991.425 | 1,34 |
| * Долгорочни резервирања - Проста репродукција на шуми | 120.557.950 | 130.522.644 | 1,08 |
| * Амортизација | 33.368.715 | 37.656.336 | 1,13 |
| * Отпис на побарувања | 14.055.167 | 5.839.310 | 0,42 |
| * Трошоци за службени патувања | 88.662 | 87.397 | 0,99 |
| * Надоместоци на работниците | 40.969.944 | 52.359.529 | 1,28 |
| * Трошоци за репрезентација, реклами и спонзорства | 938.306 | 604.932 | 0,64 |
| * Проширена репродукција | 37.471.316 | 39.539.981 | 1,06 |
| * Бруто плати | 702.003.818 | 754.114.899 | 1,07 |
| * Останати трошоци **) | 85.956.372 | 83.562.086 | 0,97 |
| * Промена на вредноста на залихите | 43.275.846 | -68.548.704 | -1,58 |
| * Трошоци на Дирекција | 124.456.838 | 86.727.130 | 0,70 |
| ВКУПНИ РАСХОДИ : | 1.695.667.900 | 1.630.020.467 | 0,96 |

* Во останати приходи влегуваат: Приходи од продажба на трговска стока, приходи од извршени услуги - превоз, приходи од продажба на материјали и резервни делови, приходи од поранешни години, приходи од донации и субвенции, приходи од отпис на обврски, приходи од наплатени шумски штети, неспомнати деловни приходи и други приходи. Износите на наведените останати приходи се прикажани во Табела 29а, страна 81.

** Во останати трошоци влегуваат : Отпис на ситен инвентар, трошоци за договори за дело, надоместоци за стручно образование, трошоци за списанија, судски трошоци, набавна вредност на продадени стоки и материјали, дополнително утврдени трошоци од минати години, отпишани побарувања, камати и други нематеријални трошоци.

1.3. Извештај за паричниот тек

Во 000 денари

Табела 18

| ПОЗИЦИЈА | 2015 | 2016 |
|--|----------------|-----------------|
| А. ГОТОВИНСКИ ТЕКОВИ ОД ОПЕРАТИВНИ АКТИВНОСТИ | 179.067 | 303.807 |
| Нето добивка/загуба после оданочување | 71.496 | 2.056 |
| Амортизација | 39.557 | 45.487 |
| Зголемување/намалување на залихите | 45.183 | -67.976 |
| Зголемување/намалување на побарувања од купувачи | 16.689 | 310.491 |
| Зголемување/намалување на останати краткорочни побарувања | 9.406 | 6.648 |
| Зголемување/намалување на побарувања од државни и др. институции | 24.828 | -21.356 |
| Зголемување/намалување на АВР | -10.271 | 13.320 |
| Зголемување/намалување на обврски спрема добавувачите | -75.849 | 37.664 |
| Зголемување/намалување на останати краткорочни обврски | 44.186 | -11.873 |
| Зголемување/намалување на ПБР | 13.842 | -10.654 |
| Б. ГОТОВИНСКИ ТЕКОВИ ОД ИНВЕСТИЦИОНИ АКТИВНОСТИ | -51.081 | -85.955 |
| Директни набавки на материјални и нематеријални средства | -51.471 | -93.341 |
| Продажба на материјални и нематеријални средства | 1.156 | 206 |
| Зголемување/намалување на долгорочни вложувања | 315 | 7.180 |
| Зголемување/намалување на долгорочни побарувања | -1.081 | |
| Зголемување/намалување на краткорочни финансиски вложувања | | |
| В. ГОТОВИНСКИ ТЕКОВИ ОД ИНВЕСТИЦИОНИ АКТИВНОСТИ | 6.614 | -328.568 |
| Зголемување на капиталот | | -309.248 |
| Зголемување/намалување на долгорочни кредити | -10.609 | -734 |
| Исплатени дивиденди | | |
| Откуп/продажба на сопствени акции | | |
| Долгорочни резервирања | 17.223 | -18.586 |
| ЗГОЛЕМУВАЊЕ/НАМАЛУВАЊЕ НА ПАРИЧНИ СРЕДСТВА | 134.600 | -110.716 |
| ПАРИЧНИ СРЕДСТВА НА ПОЧЕТОКОТ НА ГОДИНАТА | 28.032 | 162.632 |
| ПАРИЧНИ СРЕДСТВА НА КРАЈОТ НА ГОДИНАТА | 162.632 | 51.916 |

Извор на податоци: Одделение за сметководство

1.4. Извештај за промени на главнината

Во 000 денари

Табела 19

| ПОЗИЦИЈА | 31.12.2015 | 31.12. 2016 | | |
|----------------------------------|-------------------|----------------|----------------|-------------------|
| | | Зголемување | Намалување | Тековен период |
| Запишан капитал | 5.940.384 | | | 5.940.384 |
| Премии за емитирани акции | 0 | | | 0 |
| Откупени сопствени акции | 0 | | | 0 |
| Резерви | 678.906 | | 383.554 | 295.352 |
| Акумулирана добивка/загуба | -967.396 | 145.803 | | -821.593 |
| Дивиденди | 0 | | | 0 |
| Ревалоризациона резерва | 53.245.316 | | | 53.245.316 |
| Добивка/загуба за годината | 71.496 | | 69.440 | 2.056 |
| ВКУПНО КАПИТАЛ И РЕЗЕРВИ: | 58.968.706 | 145.803 | 452.994 | 58.661.515 |

1.5. ОСТВАРЕНИ ФИНАНСИСКИ РЕЗУЛТАТИ ПО ДЕЈНОСТИ СО РАСПРЕДЕЛЕНИ РЕЖИСКИ ТРОШОЦИ
(без влијание на вредноста на залихите)

Табела 20

| Реден број | ДЕЈНОСТИ | ОСТВАРЕНИ ПРИХОДИ | ОСТВАРЕНИ РАСХОДИ | | | ДОБИВКА/ ЗАГУБА |
|--------------------------|---------------------------------------|-------------------|-------------------|---------------|----------------|--------------------|
| | | | Директни | Режиски | Вкупни расходи | |
| 1 | | 2 | 3 | 4 | 5=3+4 | 6=2-5 |
| 1. | Производство на дрвна маса (а+б+в) | 1.287.500.383 | 535.991.031 | 884.049.682 | 1.420.040.713 | -132.540.330 |
| | а. Огревно дрво | 986.806.289 | 457.380.714 | 720.779.876 | 1.178.160.590 | -191.354.301 |
| | б. Техничко дрво | 281.263.683 | 78.610.317 | 163.269.806 | 241.880.123 | 39.383.560 |
| | в. Отпад | 19.430.411 | 0 | 0 | 0 | 19.430.411 |
| 2. | Законски обврски | 101.786.032 | 0 | 171.690.264 | 171.690.264 | -69.904.232 |
| 3. | Семенарство и расадничко производство | 33.420.846 | 33.132.530 | 21.680.104 | 54.812.634 | -21.391.788 |
| 4. | Лов и ловен туризам (а+б) | 2.299.755 | 7.500.707 | 4.503.175 | 12.003.882 | -9.704.127 |
| | а. Ловишта | 2.299.755 | 7.500.707 | 4.503.175 | 12.003.882 | -9.704.127 |
| | б. Фарми | 0 | | 0 | 0 | 0 |
| 5. | Хидродестилара | 352.616 | 1.640.330 | 749.402 | 2.389.732 | -2.037.116 |
| 6. | Останати приходи и расходи | 210.656.162 | 0 | 0 | 0 | 210.656.162 |
| ВКУПНО (1+2+3+4+5+6) : | | 1.636.015.794 | 578.264.598 | 1.082.672.627 | 1.660.937.225 | -24.921.431 |

1.6. ПЛАНИРАНИ И ОСТВАРЕНИ ФИНАНСИСКИ РЕЗУЛТАТИ ПО ДЕЈНОСТИ ЗА 2016 ГОДИНА
(без влијание на вредноста на залихите)

Табела 20а

| Реден број | ДЕЈНОСТИ | Планирани | | | Остварени | | | % на остварување | | |
|---------------------------------|-----------------------------|---------------|---------------|----------------|---------------|---------------|----------------|------------------|-------|---------|
| | | Приходи | Расходи | Добивка/загуба | Приходи | Расходи | Добивка/загуба | На приходи | На | расходи |
| | | 2 | 3 | 4=2-3 | 5 | 6 | 7=5-6 | 8=5:2 | 9=6:3 | |
| 1. | Производство на дрвна маса | 1.973.221.712 | 1.747.105.186 | 226.116.526 | 1.287.500.383 | 1.420.040.713 | -132.540.330 | 65,25 | 81,28 | |
| | а. Огревно дрво | 1.493.115.042 | 1.440.967.359 | 52.147.683 | 986.806.289 | 1.178.160.590 | -191.354.301 | 66,09 | 81,76 | |
| | б. Техничко дрво | 456.149.770 | 306.137.827 | 150.011.943 | 281.263.683 | 241.880.123 | 39.383.560 | 61,66 | 79,01 | |
| | в. Отпадок | 23.956.900 | 0 | 23.956.900 | 19.430.411 | 0 | 19.430.411 | 81,11 | 0,00 | |
| 2. | Законски обврски | 117.437.278 | 228.941.423 | -111.504.145 | 101.786.032 | 171.690.264 | -69.904.232 | 86,67 | 74,99 | |
| 3. | Семенарство и расад.произв. | 99.160.300 | 71.989.886 | 27.170.414 | 33.420.846 | 54.812.634 | -21.391.788 | 33,70 | 76,14 | |
| 4. | Лов и ловен туризам (а+б) | 5.330.200 | 18.176.533 | -12.846.333 | 2.299.755 | 12.003.882 | -9.704.127 | 43,15 | 66,04 | |
| | а. Ловишта | 5.330.200 | 18.176.533 | -12.846.333 | 2.299.755 | 12.003.882 | -9.704.127 | 43,15 | 66,04 | |
| | б. Фарми | 0 | 0 | 0 | 0 | 0 | 0 | 0,00 | 0,00 | |
| 5. | Хидродестилара | 1.000.000 | 530.000 | 470.000 | 352.616 | 2.389.732 | -2.037.116 | 0,00 | 0,00 | |
| 6. | Останати приходи и расходи | 85.614.157 | 0 | 85.614.157 | 210.656.162 | 0 | 210.656.162 | 246,05 | 0,00 | |
| ВКУПНО (1+2+3+4+5+6) : | | 2.281.763.647 | 2.066.743.028 | 215.020.619 | 1.636.015.794 | 1.660.937.225 | -24.921.431 | 71,70 | 80,36 | |

1.7. СПОРЕДБЕНИ ПОДАТОЦИ НА ОСТВАРЕНИТЕ ФИНАНСИСКИ РЕЗУЛТАТИ ПО ДЕЈНОСТИ - 2016/2015
(без влијание на вредноста на залихите)

Табела 206

| Реден број | ДЕЈНОСТИ | 2015 | | | | 2016 | | | | Индекс | |
|------------|-----------------------------|---------------|---------------|--------------------|-------|---------------|---------------|--------------------|-------|---------------|---------------|
| | | Приходи | Расходи | Добивка/ загуба | 4=2-3 | Приходи | Расходи | Добивка/ загуба | 7=5-6 | На приходи | На расходи |
| | | 2 | 3 | | | 5 | 6 | | | 8=5:2 | 9=6:3 |
| 1. | Производство на дрвна маса | 1.397.920.261 | 1.427.298.370 | -29.378.109 | | 1.287.500.383 | 1.420.040.713 | -132.540.330 | | 0,92 | 0,99 |
| | а. Огревно дрво | 1.068.258.162 | 1.164.141.396 | -95.883.234 | | 986.806.289 | 1.178.160.590 | -191.354.301 | | 0,92 | 1,01 |
| | б. Техничко дрво | 308.198.771 | 263.156.974 | 45.041.797 | | 281.263.683 | 241.880.123 | 39.383.560 | | 0,91 | 0,92 |
| | в. Отпадок | 21.463.328 | 0 | 21.463.328 | | 19.430.411 | 0 | 19.430.411 | | 0,91 | 0,00 |
| | Законски обврски | 87.576.975 | 156.198.480 | -68.621.505 | | 101.786.032 | 171.690.264 | -69.904.232 | | 1,16 | 1,10 |
| 2. | Семенарство и расад.произв. | 15.091.157 | 55.259.175 | -40.168.018 | | 33.420.846 | 54.812.634 | -21.391.788 | | 2,21 | 0,99 |
| 3. | Лов и ловен туризам (а+б) | 3.009.005 | 13.635.960 | -10.626.955 | | 2.299.755 | 12.003.882 | -9.704.127 | | 0,76 | 0,88 |
| | а. Ловишта | 3.009.005 | 11.660.315 | -8.651.310 | | 2.299.755 | 12.003.882 | -9.704.127 | | 0,76 | 1,03 |
| | б. Фарми | 0 | 1.975.645 | -1.975.645 | | 0 | 0 | 0 | | 0,00 | 0,00 |
| 4. | Хидродестилара | 0 | 0 | 0 | | 352.616 | 2.389.732 | -2.037.116 | | 0,00 | 0,00 |
| 5. | Останати приходи и расходи | 273.511.756 | 0 | 273.511.756 | | 210.656.162 | 0 | 210.656.162 | | 0,77 | 0,00 |
| | ВКУПНО (1+2+3+4+5+6) : | 1.777.109.154 | 1.652.391.985 | 124.717.169 | | 1.636.015.794 | 1.660.937.225 | -24.921.431 | | 0,92 | 1,01 |

Коментар

I. Биланс на состојбата (Табела 12, стр. 58)

A. АКТИВА - 59.738.647.538 ден.

Активата ја сочинуваат нетековни и тековни средства. Во структурата на вкупните средства нетековните средства учествуваат со 98,97%, тековните средства со 0,99% и АВР со 0,04%.

Во структурата на нетековните средства, најголемо учество имаат материјалните средства (98,89%), бидејќи тука, покрај другото, влегуваат недвижностите и биолошките средства со вкупна вредност од 58.881.671.110,00 денари.

Во структурата на тековните средства залихите учествуваат со 36,54% и во споредба со минатата година се поголеми за 45,74%. Најголем дел од залихите отпаѓа на залихи на недовршени производи и полупроизводи (55,78%), кои главно се состојат од огревно и техничко дрво и на залихи на готови производи (20,13%).

Потоа следуваат побарувањата од државата (162.077.238,00 ден.) и тие во споредба со минатата година се поголеми за 15,18%, додека намалени се побарувањата од купувачите и тоа за 70,84%, како и побарувањата од вработените за 16,27%.

Паричните средства учествуваат во вкупните тековни средства со 8,76% и од почетокот на годината се намалиле за 68,08% или за 110.715.963,00 денари.

Б. ПАСИВА - 59.738.647.538 ден.

Основната главнина во 2016 г. изнесува 5.940.384.109,00 ден. и е непроменета од минатата година.

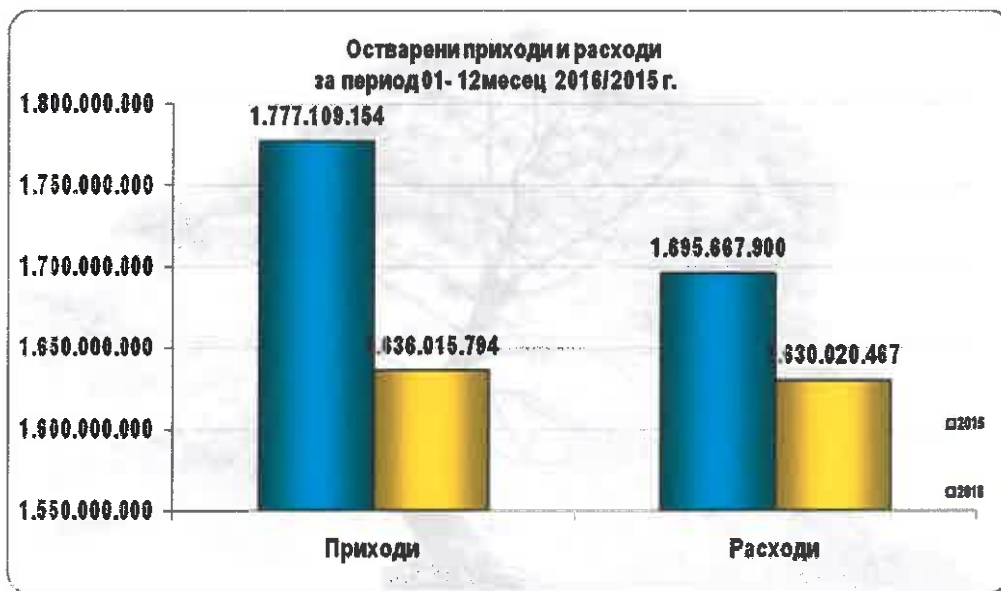
Резервите на ЈП во износ од 295.351.463,00 ден. во однос на минатата година, се помали за 56,50%.

Во обврските најголемо учество (86,51%) имаат краткорочните обврски во износ од 743.253.667,00 ден. и во споредба со минатата година се поголеми за 3,59%. Во структурата на краткорочните обврски најголем дел (35,56%) отпаѓа на останатите краткорочни обврски (264.291.493,00 ден.), а потоа следуваат обврските кон добавувачите (247.244.791,00 ден.), тековните даночни обврски (135.042.862 ден.), обврските кон вработените (75.063.545,00 ден.) и обврските за даноци и придонеси од плата (21.610.976 ден.). Во овој контекст напоменуваме дека за тековните даночни обврски имаме Решение од УЈП за репрограмирање на даночниот долг; обврските кон вработените се однесуваат на пресметана плата и надоместоци на плата за м. 12-2016г., а кои се исплатени во м.01-2017г. и обврските за даноци и придонеси исто се пресметани за м. 12-2016г., а се исплатени во м.01-2017г.

II. Биланс на успехот (Табела 13, стр. 59)

Според Годишната сметка за 2016 г. ЈП "Македонски шуми" оствари вкупен приход за распределба од основната и другите дејности во износ од 1.636.015.794,00 ден., вкупни расходи во износ од 1.630.020.467,00 ден. и искажува добивка од работењето (пред оданочување) во износ 5.995.327,00 ден.

Остварените приходи во 2016 г. во однос на 2015 се помали за 7,94%, или за 141.093.360,00 ден., а остварените расходи се помали за 3,87%, или за 65.647.433,00. Овој факт укажува на намалување на економичноста во работењето, бидејќи расходите се намалиле за помал процент во однос на намалувањето на приходите. Дополнително, треба да се има предвид фактот што оваа година почетните залихи се помали од крајните за 68.548.704,00 ден., со што се намалуваат расходите и се зголемува крајниот финансиски резултат, за разлика од минатата година кога почетните залихи беа поголеми од крајните за 43.275.916,00 ден.



Во структурата на вкупните приходи најголемо учество имаат приходите од продажба (1.406.445.705,00 ден.) кои учествуваат во вкупниот приход со 85,97%. Овие приходи во споредба со 2015 г. се помали за 8,70% или за 134.020.983,00 ден.

Во структурата, пак, на вкупните расходи најголемо учество имаат трошоците за вработените (857.257.372), кои учествуваат во вкупните расходи со 52,59% и во споредба со минатата година се поголеми за 8,16%. Ова се должи на различно утврдениот коефициент за пресметка на плата, кој е променлив и варира, во зависност од остварените производни и финансиски резултати од работењето., како и на фактот што во 2016г. сечачите и дотурачите на определено време започнаа со работа на 01.01, а во 2015г. од 01.04. За сметка на тоа, намалени се издатоците за надворешни даватели на услуги, а се зголемени ефектите во производството. Веднаш по нив се

услугите со карактер на материјални трошоци (408.745.070,00 ден.), кои се поврзани со производниот процес и кои учествуваат во вкупните расходи со 25,08%, а во споредба со минатата година се помали за 0,25%.

* * *

Остварените вкупни приходи во 2016 година во однос на планските проекции се помали за 28,30% (Табела 14, стр 60). Планираните приходи од огревно дрво се остварени со 66,09%, а од техничко дрво со 61,66%. Најголемо зголемување се забележува кај приходите од маркирање и останатите приходи (приходи од наплата на шумски штети, приходи од продажба на привремено одземени дрва, приходи од отпис на обврски и наплатени отпишани побарувања и др.).

Планираните вкупни расходи во 2016 г. се остварени со 78,87% (Таб.15, стр.60) Планираните материјални трошоци, кои се потребни за процесот на производство, се остварени со 63,51% (суровини и материјали, енергија и резервни делови) и 53,94% (услуги), односно процентот на остварување на услугите во фазите на производство соодветствува на остварувањето на планираните приходи од продажба. Зголемување во однос на планот има единствено кај амортизацијата (причина е тоа што во планот пресметуваме и вкалкулираме само амортизација по тековни пресметки, а додека за идните набавки не можеме да предвидиме и вкалкулираме износи. ЈП “Македонски шуми” во 2016 година има голем број инвестиции за софтвери, основни средства — градежни машини, хтз опрема), надоместоците на работниците (поради зголемениот износ на теренски додаток заради вработувањата на 279 секачи и дотурачи на определено време) и кај некои останати расходи, како што се судските трошоци, отпис на побарувања, расходи од минати години и др.

Споредбените податоци, пак, на структурата на остварените приходи во 2015 и 2016 г. (Табела 16, стр.61) покажуваат дека, во рамките на вкупните приходи, приходите од основната дејност (продажба на огревно и техничко дрво и отпадок) се помали за 7,90% (2015 г. — 1.397.920.261,00 ден.; 2016 г. — 1.287.500.383,00 ден.).

Во однос на структурата на расходите, споредбените податоци со минатата 2015 г. (Табела 17, стр.61) покажуваат дека позначително зголемување се јавува единствено кај останатите услуги (наемнини за опрема - закупи по основ на склучени договори за сеча и дотур) и надоместоци на работниците, во кои спаѓаат: јубилејни награди (во 2016г. исплатени се јубилејни награди за 2013, 2014, 2015 и 2016 година), теренски додаток (заради вработувањата на 279 секачи и дотурачи на определено време) и задолжителни здравствени прегледи (кои, согласно Законот за административни службеници се обавуваат на две години).

III. Извештај за паричниот тек (Табела 18, стр. 62)

Паричните текови се приливи и одливи на парични средства и еквиваленти на парични средства во одреден пресметковен период и во табелата тие се групирани според:

- Оперативни активности;
- Инвестициони активности и
- Финансиски активности

Оперативни активности се главните активности кои носат приходи и се поврзани со основната дејност на претпријатието.

Инвестициони активности се активности во врска со стекнување и оттуѓување на долгорочни средства.

Финансиски активности се активности кои резултираат со промена на големината и составот на сопствениот капитал и заемите на претпријатието.

Извештајот покажува дека паричните средства од 162.632.140,00 ден. на почетокот на годината се намалиле на 51.916.177,00 ден. на крајот на годината, што значи дека во претпријатието готовинските текови од сите горенаведени активности покажуваат нето намалување на парите и паричните еквиваленти за 110.715.963,00 ден.

IV. Извештај за промените на главнината (Табела 19, стр. 63)

Вкупниот капитал на претпријатието во 2016г. е на исто ниво како во 2015г. Од структурата на капиталот може да се заклучи дека претпријатието располага со доволно сопствен капитал за финансирање на својата дејност и за гарантирање на навремена отплата на евентуалните задолжувања.

* * *

Во рамките на ова поглавје ќе се осврнеме и на остварените финансиски резултати по дејности на ниво на ЈП за 2016 г. без влијание на вредноста на залихите (Табела 20, стр.64).

Според овој преглед, претпријатието како од својата основна дејност, така и од другите дејности (со исклучок на некои други споредни приходи) остварило негативни финансиски резултати и тоа :

| | |
|--|----------------------|
| • Производство на дрвна маса | -132.540.330,00 ден. |
| • Законски обврски (проста и проширена репродукција) | -69.904.232,00 ден. |
| • Семенарство и расадничко производство | -21.391.788,00 ден. |
| • Лов и ловен туризам | -9.704.127,00 ден. |
| • Хидродестилара | -2.037.116,00 ден. |
| • Останати приходи и расходи | 210.656.162,00 ден. |

Единствено позитивни финансиски ефекти се обезбедуваат со некои останати деловни приходи, во кои најголемо учество завземаат приходите од отпис на обврски, приходи од извршени услуги-превоз, приходи од продажба на привремено одземени дрва, приходи од наплата на шумски штети, приходи од поранешни години, вонредни непредвидени приходи и останати неспомнати деловни приходи.

Споредбените податоци со минатата 2015 г. (Табела 206, стр.66), покажуваат дека кај производството на дрвна маса се забележува намалување на приходите за 7,90%, а намалување на расходите за 0,51%, па поради тоа и остварената загуба од основната дејност е значително поголема во однос на истата остварена минатата година, и тоа за три и пол пати (2015 г. — 29.378.109,00 ден.; 2016 г. — 132.540.330,00 ден).

Кај расадничкото производство споредбените податоци покажуваат зголемување на приходите за 121,46% и намалување на расходите за 0,81%, со што минатогодишната загуба во износ од 40.168.018,00 ден. е намалена на 21.391.788,00 ден.

Во ловот и ловниот туризам се забележува намалување на приходите за 23,57%, и намалување на расходите за 11,97%, па минатогодишната загуба во износ од 10.626.955,00 ден. е намалена на 9.704.127,00 ден.

Приходите од проста и проширена репродукција оваа година се за 16,22% поголеми од минатогодишните, а расходите се поголеми за 9,92%, па поради тоа минатогодишната загуба од 68.621.505,00 ден. сега е зголемена на 69.904.232,00 ден.

2. ОСТВАРЕНИ ФИНАНСИСКИ РЕЗУЛТАТИ ПО ПОДРУЖНИЦИ**2.1. Остварени приходи и расходи**

денари

Табела 21

| ПОДРУЖНИЦА | ОСТВАРЕНИ ПРИХОДИ | ОСТВАРЕНИ РАСХОДИ | | | ДОБИВКА/ ЗАГУБА |
|---------------------|----------------------|----------------------|-------------------|----------------------|--------------------|
| | | На подружница | Дел за Дирекција | Вкупно | |
| 1 | 2 | 3 | 4 | 5=3+4 | 6=2-5 |
| Берово | 65.342.982 | 60.272.263 | 2.121.911 | 62.394.174 | 2.948.808 |
| Пехчево | 43.870.797 | 31.063.057 | 1.040.625 | 32.103.682 | 11.767.115 |
| Крива Паланка | 39.987.022 | 37.677.231 | 1.319.267 | 38.996.498 | 990.524 |
| Кратово | 26.351.370 | 24.266.730 | 871.941 | 25.138.671 | 1.212.699 |
| Кочани | 48.811.637 | 52.552.618 | 1.677.698 | 54.230.316 | -5.418.679 |
| Штип | 13.296.595 | 20.196.222 | 667.530 | 20.863.752 | -7.567.157 |
| Радовиш | 78.133.555 | 76.981.804 | 2.326.610 | 79.308.414 | -1.174.859 |
| Виница | 54.111.208 | 52.548.676 | 1.656.056 | 54.204.732 | -93.524 |
| Струмица | 69.932.889 | 68.868.821 | 2.266.959 | 71.135.780 | -1.202.891 |
| Валандово | 16.479.424 | 19.720.331 | 626.108 | 20.346.439 | -3.867.015 |
| Гевгелија | 104.170.013 | 82.675.786 | 2.563.910 | 85.239.696 | 18.930.317 |
| Демир Капија | 40.068.610 | 33.111.730 | 1.113.073 | 34.224.803 | 5.843.807 |
| Кавадарци | 135.505.959 | 144.182.443 | 4.240.388 | 148.422.831 | -12.916.872 |
| Прилеп | 57.997.136 | 65.812.939 | 1.802.014 | 67.614.953 | -9.617.817 |
| Велес | 56.999.450 | 57.408.393 | 1.764.745 | 59.173.138 | -2.173.688 |
| Свети Николе | 10.473.879 | 13.246.686 | 433.906 | 13.680.592 | -3.206.713 |
| Битола | 69.680.809 | 70.539.145 | 2.178.645 | 72.717.790 | -3.036.981 |
| Демир Хисар | 107.078.955 | 86.205.572 | 2.693.191 | 88.898.763 | 18.180.192 |
| Крушево | 27.092.145 | 24.026.685 | 766.638 | 24.793.323 | 2.298.822 |
| Ресен | 50.112.327 | 46.012.503 | 1.435.462 | 47.447.965 | 2.664.362 |
| Охрид | 100.023.475 | 72.840.906 | 2.513.716 | 75.354.622 | 24.668.853 |
| Струга | 30.612.717 | 36.663.281 | 1.191.847 | 37.855.128 | -7.242.411 |
| Дебар | 21.630.413 | 20.220.674 | 649.670 | 20.870.344 | 760.069 |
| Кичево | 95.389.036 | 92.792.760 | 3.029.550 | 95.822.310 | -433.274 |
| Мак. Брод | 73.340.514 | 73.762.867 | 2.236.506 | 75.999.373 | -2.658.859 |
| Гостивар | 42.622.139 | 32.211.391 | 1.115.878 | 33.327.269 | 9.294.870 |
| Тетово | 13.416.654 | 15.993.479 | 562.126 | 16.555.605 | -3.138.951 |
| Скопје | 32.810.310 | 59.736.595 | 1.734.871 | 61.471.466 | -28.661.156 |
| Куманово | 33.531.175 | 39.243.789 | 1.380.122 | 40.623.911 | -7.092.736 |
| Делчево | 39.510.653 | 32.457.960 | 1.114.221 | 33.572.181 | 5.938.472 |
| Дирекција | 37.631.946 | | 37.631.946 | 37.631.946 | 0 |
| В К У П Н О: | 1.636.015.794 | 1.543.293.337 | 86.727.130 | 1.630.020.467 | 5.995.327 |

2.2. Вредност на почетни и завршни залихи

Табела 22

| Подружница | Вкупни расходи (со залихи) | Поч. залихи (01-01. 2016г.) | Завр. залихи (31-12. 2016.) | Разлика | Вкупни расходи (без залихи) |
|---------------------------|----------------------------------|--------------------------------|--------------------------------|--------------------|-----------------------------------|
| 1 | 2 | 3 | 4 | 5=3-4 | 6=2-5 |
| "Малешево" - Берово | 62.394.174 | 5.864.563 | 6.783.719 | -919.156 | 63.313.330 |
| "Равна Река" - Пехчево | 32.103.682 | 804.556 | 1.536.416 | -731.860 | 32.835.542 |
| "Осогово" - Крива Паланка | 38.996.498 | 2.733.996 | 7.204.534 | -4.470.538 | 43.467.036 |
| "Кратово" - Кратово | 25.138.671 | 1.703.155 | 4.719.161 | -3.016.006 | 28.154.677 |
| "Осогово" - Кочани | 54.230.316 | 3.142.225 | 2.840.045 | 302.180 | 53.928.136 |
| "Серта" - Штип | 20.863.752 | 441.920 | 222.090 | 219.830 | 20.643.922 |
| "Плачковица" - Радовиш | 79.308.414 | 2.720.230 | 5.209.286 | -2.489.056 | 81.797.470 |
| "Плачковица" - Виница | 54.204.732 | 2.338.241 | 705.085 | 1.633.156 | 52.571.576 |
| "Беласица" - Струмица | 71.135.780 | 4.122.453 | 5.938.435 | -1.815.982 | 72.951.762 |
| "Саланџак" - Валандово | 20.346.439 | 284.134 | 1.191.182 | -907.048 | 21.253.487 |
| "Кожув" - Гевгелија | 85.239.696 | 2.961.789 | 4.230.976 | -1.269.187 | 86.508.883 |
| "Демир Капија" - Д.Капија | 34.224.803 | 319.220 | 259.220 | 60.000 | 34.164.803 |
| "Бор" - Кавадарци | 148.422.831 | 9.725.318 | 10.406.479 | -681.161 | 149.103.992 |
| "Црн бор" - Прилеп | 67.614.953 | 4.444.099 | 5.352.347 | -908.248 | 68.523.201 |
| "Бабуна" - Велес | 59.173.138 | 4.814.222 | 9.671.769 | -4.857.547 | 64.030.685 |
| "Шумарство" - Св.Николе | 13.680.592 | 2.431.000 | 2.436.000 | -5.000 | 13.685.592 |
| "Кајмакчалан" - Битола | 72.717.790 | 10.191.028 | 17.869.068 | -7.678.040 | 80.395.830 |
| "Бигла" - Демир Хисар | 88.898.763 | 9.267.666 | 13.201.517 | -3.933.851 | 92.832.614 |
| "Липа" - Крушево | 24.793.323 | 416.261 | 1.638.746 | -1.222.485 | 26.015.808 |
| "Преспадрво" - Ресен | 47.447.965 | 2.556.420 | 7.125.860 | -4.569.440 | 52.017.405 |
| "Галичица" - Охрид | 75.354.622 | 4.905.590 | 11.168.318 | -6.262.728 | 81.617.350 |
| "Јабланица" - Струга | 37.855.128 | 3.277.222 | 6.967.161 | -3.689.939 | 41.545.067 |
| "Стогово" - Дебар | 20.870.344 | 2.564.582 | 2.827.348 | -262.766 | 21.133.110 |
| "Лопушник" - Кичево | 95.822.310 | 3.105.096 | 10.311.932 | -7.206.836 | 103.029.146 |
| "Сандански" - Мак.Брод | 75.999.373 | 4.025.772 | 9.322.180 | -5.296.408 | 81.295.781 |
| "Шар" - Гостивар | 33.327.269 | 130.940 | 1.636.750 | -1.505.810 | 34.833.079 |
| "Лешница" - Тетово | 16.555.605 | 37.149 | 18.189 | 18.960 | 16.536.645 |
| "Караџица" - Скопје | 61.471.466 | 2.008.024 | 6.575.188 | -4.567.164 | 66.038.630 |
| "Куманово" - Куманово | 40.623.911 | 3.055.607 | 1.907.964 | 1.147.643 | 39.476.268 |
| "Голак" - Делчево | 33.572.181 | 1.972.872 | 5.637.089 | -3.664.217 | 37.236.398 |
| Вкупно : | 1.592.388.521 | 96.365.350 | 164.914.054 | -68.548.704 | 1.660.937.225 |

2.3. Планирани и остварени приходи и расходи за 2016 година

Табела 23

| Подружница | ПРИХОДИ | | | РАСХОДИ | | | РАЗЛИКА | |
|----------------|----------------------|----------------------|--------------|----------------------|----------------------|--------------|------------------------------|------------------------------|
| | Планирани | Остварени | % на оствар. | Планирани | Остварени | % на оствар. | на планир. приходи и расходи | на оствар. приходи и расходи |
| 1 | 2 | 3 | 4=3:2x100 | 5 | 6 | 7=6:5x100 | 8=2-5 | 9=3-6 |
| Берово | 122.330.222 | 65.342.982 | 53,42 | 106.674.725 | 62.394.174 | 58,49 | 15.655.497 | 2.948.808 |
| Пехчево | 50.199.220 | 43.870.797 | 87,39 | 44.432.940 | 32.103.682 | 72,25 | 5.766.280 | 11.767.115 |
| Крива Паланка | 61.062.625 | 39.987.022 | 65,49 | 57.624.039 | 38.996.498 | 67,67 | 3.438.586 | 990.524 |
| Кратово | 37.448.198 | 26.351.370 | 70,37 | 29.720.232 | 25.138.671 | 84,58 | 7.727.966 | 1.212.699 |
| Кочани | 74.438.490 | 48.811.637 | 65,57 | 68.368.882 | 54.230.316 | 79,32 | 6.069.608 | -5.418.679 |
| Штип | 25.316.120 | 13.296.595 | 52,52 | 23.981.277 | 20.863.752 | 87,00 | 1.334.843 | -7.567.157 |
| Радовиш | 90.418.533 | 78.133.555 | 86,41 | 83.356.604 | 79.308.414 | 95,14 | 7.061.929 | -1.174.859 |
| Виница | 87.146.775 | 54.111.208 | 62,09 | 73.743.445 | 54.204.732 | 73,50 | 13.403.330 | -93.524 |
| Струмица | 110.159.352 | 69.932.889 | 63,48 | 100.269.494 | 71.135.780 | 70,94 | 9.889.858 | -1.202.891 |
| Валандово | 16.839.610 | 16.479.424 | 97,86 | 21.324.838 | 20.346.439 | 95,41 | -4.485.228 | -3.867.015 |
| Гевгелија | 100.673.555 | 104.170.013 | 103,47 | 95.669.691 | 85.239.696 | 89,10 | 5.003.864 | 18.930.317 |
| Демир Капија | 39.309.462 | 40.068.610 | 101,93 | 35.510.324 | 34.224.803 | 96,38 | 3.799.138 | 5.843.807 |
| Кавадарци | 166.387.495 | 135.505.959 | 81,44 | 144.789.415 | 148.422.831 | 102,51 | 21.598.080 | -12.916.872 |
| Прилеп | 85.305.290 | 57.997.136 | 67,99 | 84.856.762 | 67.614.953 | 79,68 | 448.528 | -9.617.817 |
| Велес | 109.270.145 | 56.999.450 | 52,16 | 98.750.590 | 59.173.138 | 59,92 | 10.519.555 | -2.173.688 |
| Свети Николе | 22.022.598 | 10.473.879 | 47,56 | 17.330.540 | 13.680.592 | 78,94 | 4.692.058 | -3.206.713 |
| Битола | 94.451.835 | 69.680.809 | 73,77 | 89.102.422 | 72.717.790 | 81,61 | 5.349.413 | -3.036.981 |
| Демир Хисар | 104.172.090 | 107.078.955 | 102,79 | 99.474.053 | 88.898.763 | 89,37 | 4.698.037 | 18.180.192 |
| Крушево | 34.411.280 | 27.092.145 | 78,73 | 31.792.191 | 24.793.323 | 77,99 | 2.619.089 | 2.298.822 |
| Ресен | 80.349.783 | 50.112.327 | 62,37 | 75.425.935 | 47.447.965 | 62,91 | 4.923.848 | 2.664.362 |
| Охрид | 105.830.899 | 100.023.475 | 94,51 | 93.701.985 | 75.354.622 | 80,42 | 12.128.914 | 24.668.853 |
| Струга | 66.893.890 | 30.612.717 | 45,76 | 59.888.751 | 37.855.128 | 63,21 | 7.005.139 | -7.242.411 |
| Дебар | 28.510.300 | 21.630.413 | 75,87 | 24.099.971 | 20.870.344 | 86,60 | 4.410.329 | 760.069 |
| Кичево | 141.176.286 | 95.389.036 | 67,57 | 133.914.822 | 95.822.310 | 71,55 | 7.261.464 | -433.274 |
| Мак. Брод | 109.992.157 | 73.340.514 | 66,68 | 103.021.991 | 75.999.373 | 73,77 | 6.970.166 | -2.658.859 |
| Гостивар | 72.217.050 | 42.622.139 | 59,02 | 61.071.221 | 33.327.269 | 54,57 | 11.145.829 | 9.294.870 |
| Тетово | 34.654.883 | 13.416.654 | 38,72 | 32.743.774 | 16.555.605 | 50,56 | 1.911.109 | -3.138.951 |
| Скопје | 83.952.510 | 32.810.310 | 39,08 | 82.861.910 | 61.471.466 | 74,19 | 1.090.600 | -28.661.156 |
| Куманово | 45.355.900 | 33.531.175 | 73,93 | 45.152.100 | 40.623.911 | 89,97 | 203.800 | -7.092.736 |
| Делчево | 55.616.498 | 39.510.653 | 71,04 | 48.086.095 | 33.572.181 | 69,82 | 7.530.403 | 5.938.472 |
| Дирекција | 0 | 37.631.946 | 0,00 | 0 | 37.631.946 | 0,00 | 0 | 0 |
| Вкупно: | 2.255.913.051 | 1.636.015.794 | 72,52 | 2.066.741.019 | 1.630.020.467 | 78,87 | 189.172.032 | 5.995.327 |

2.4. Споредбени податоци за остварените приходи и расходи 2016/2015

Табела 24

| Подружница | 2015 | | | 2016 | | | ИНДЕКС | |
|----------------|----------------------|----------------------|-------------------|----------------------|----------------------|------------------|-------------|-------------|
| | Приходи | Расходи | Разлика | Приходи | Расходи | Разлика | на приходи | на расходи |
| 1 | 2 | 3 | 4=2-3 | 5 | 6 | 7=5-6 | 8=5:2 | 9=6:3 |
| Берово | 86.234.819 | 73.302.891 | 12.931.928 | 65.342.982 | 62.394.174 | 2.948.808 | 0,76 | 0,85 |
| Пехчево | 47.478.319 | 37.873.132 | 9.605.187 | 43.870.797 | 32.103.682 | 11.767.115 | 0,92 | 0,85 |
| Крива Паланка | 50.222.601 | 36.080.527 | 14.142.074 | 39.987.022 | 38.996.498 | 990.524 | 0,80 | 1,08 |
| Кратово | 27.818.306 | 25.154.404 | 2.663.902 | 26.351.370 | 25.138.671 | 1.212.699 | 0,95 | 1,00 |
| Кочани | 42.980.946 | 51.248.889 | -8.267.943 | 48.811.637 | 54.230.316 | -5.418.679 | 1,14 | 1,06 |
| Штип | 13.776.962 | 20.483.921 | -6.706.959 | 13.296.595 | 20.863.752 | -7.567.157 | 0,97 | 1,02 |
| Радовиш | 79.799.062 | 78.715.604 | 1.083.458 | 78.133.555 | 79.308.414 | -1.174.859 | 0,98 | 1,01 |
| Виница | 42.010.174 | 48.975.259 | -6.965.085 | 54.111.208 | 54.204.732 | -93.524 | 1,29 | 1,11 |
| Струмица | 68.894.133 | 68.039.034 | 855.099 | 69.932.889 | 71.135.780 | -1.202.891 | 1,02 | 1,05 |
| Валандово | 24.790.802 | 24.790.497 | 305 | 16.479.424 | 20.346.439 | -3.867.015 | 0,66 | 0,82 |
| Гевгелија | 103.332.597 | 80.292.709 | 23.039.888 | 104.170.013 | 85.239.696 | 18.930.317 | 1,01 | 1,06 |
| Демир Капија | 43.417.275 | 36.458.410 | 6.958.865 | 40.068.610 | 34.224.803 | 5.843.807 | 0,92 | 0,94 |
| Кавадарци | 135.789.609 | 142.510.770 | -6.721.161 | 135.505.959 | 148.422.831 | -12.916.872 | 1,00 | 1,04 |
| Прилеп | 74.700.546 | 72.220.694 | 2.479.852 | 57.997.136 | 67.614.953 | -9.617.817 | 0,78 | 0,94 |
| Велес | 64.720.441 | 61.415.858 | 3.304.583 | 56.999.450 | 59.173.138 | -2.173.688 | 0,88 | 0,96 |
| Свети Николе | 10.864.265 | 11.597.027 | -732.762 | 10.473.879 | 13.680.592 | -3.206.713 | 0,96 | 1,18 |
| Битола | 67.938.260 | 68.148.817 | -210.557 | 69.680.809 | 72.717.790 | -3.036.981 | 1,03 | 1,07 |
| Демир Хисар | 123.102.364 | 98.348.643 | 24.753.721 | 107.078.955 | 88.898.763 | 18.180.192 | 0,87 | 0,90 |
| Крушево | 22.502.169 | 24.824.540 | -2.322.371 | 27.092.145 | 24.793.323 | 2.298.822 | 1,20 | 1,00 |
| Ресен | 58.557.628 | 54.950.335 | 3.607.293 | 50.112.327 | 47.447.965 | 2.664.362 | 0,86 | 0,86 |
| Охрид | 99.654.970 | 77.391.189 | 22.263.781 | 100.023.475 | 75.354.622 | 24.668.853 | 1,00 | 0,97 |
| Струга | 31.953.370 | 34.113.438 | -2.160.068 | 30.612.717 | 37.855.128 | -7.242.411 | 0,96 | 1,11 |
| Дебар | 26.002.246 | 24.526.015 | 1.476.231 | 21.630.413 | 20.870.344 | 760.069 | 0,83 | 0,85 |
| Кичево | 88.806.208 | 89.093.191 | -286.983 | 95.389.036 | 95.822.310 | -433.274 | 1,07 | 1,08 |
| Мак. Брод | 70.246.787 | 69.978.128 | 268.659 | 73.340.514 | 75.999.373 | -2.658.859 | 1,04 | 1,09 |
| Гостивар | 51.634.885 | 37.995.171 | 13.639.714 | 42.622.139 | 33.327.269 | 9.294.870 | 0,83 | 0,88 |
| Тетово | 11.528.708 | 16.348.968 | -4.820.260 | 13.416.654 | 16.555.605 | -3.138.951 | 1,16 | 1,01 |
| Скопје | 20.239.716 | 48.006.286 | -27.766.570 | 32.810.310 | 61.471.466 | -28.661.156 | 1,62 | 1,28 |
| Куманово | 44.580.545 | 39.336.218 | 5.244.327 | 33.531.175 | 40.623.911 | -7.092.736 | 0,75 | 1,03 |
| Делчево | 31.780.013 | 31.696.907 | 83.106 | 39.510.653 | 33.572.181 | 5.938.472 | 1,24 | 1,06 |
| Дирекција | 111.750.428 | 111.750.428 | 0 | 37.631.946 | 37.631.946 | 0 | 0,34 | 0,34 |
| Вкупно: | 1.777.109.154 | 1.695.667.900 | 81.441.254 | 1.636.015.794 | 1.630.020.467 | 5.995.327 | 0,92 | 0,96 |

2.5. Преглед на приливот и одливот по подружници (02.01 - 31.12 2016г.)

Табела 25

| ПОДРУЖНИЦА | ПРИЛИВ | | | | | | | | | | ОДЛИВ | | | РАЗЛИКА | |
|-----------------|---------------|-----------------|----------------------|------------|---------------------|---------------|-----------------|----------------------|------------|---------------------|--------------|--------------|---|---------|-------|
| | Ефективен | Компензац ии | Вкупно (без кор.) | Интерни | Вкупно (со кор.) | Ефективен | Компензац ии | Вкупно (без кор.) | Интерни | Вкупно (со кор.) | Ефектив. | Вкупна | | | |
| | | | | | | | | | | | | | 2 | 3 | 4=2+3 |
| 1 | | | | | | | | | | | | | | | |
| Берово | 69.181.642 | 192.155 | 69.373.797 | 8.159.189 | 77.532.986 | 68.090.843 | 192.155 | 68.282.998 | 127.500 | 68.410.498 | 1.090.799 | 9.122.483 | | | |
| Пехчево | 45.524.970 | 0 | 45.524.970 | 1.215.970 | 46.740.940 | 42.244.008 | 0 | 42.244.008 | 132.500 | 42.376.508 | 3.280.962 | 4.364.432 | | | |
| Крива Паланка | 42.780.261 | 0 | 42.780.261 | 2.555.140 | 45.335.401 | 41.729.385 | 0 | 41.729.385 | 92.981 | 41.822.366 | 1.050.876 | 3.513.035 | | | |
| Кратово | 26.736.684 | 0 | 26.736.684 | 126.972 | 26.863.658 | 26.182.499 | 0 | 26.182.499 | 742.000 | 26.924.499 | 554.185 | -60.843 | | | |
| Кочани | 52.708.165 | 330.545 | 53.038.710 | 92.681 | 53.131.391 | 62.245.581 | 330.545 | 62.576.126 | 1.650.418 | 64.226.544 | -9.537.416 | -11.095.153 | | | |
| Штип | 15.825.608 | 0 | 15.825.608 | 355.340 | 16.180.948 | 20.656.805 | 0 | 20.656.805 | 1.289.308 | 21.946.113 | -4.831.197 | -5.765.165 | | | |
| Радовиш | 78.483.730 | 0 | 78.483.730 | 2.550.576 | 81.034.306 | 79.061.192 | 0 | 79.061.192 | 1.992.411 | 81.053.603 | -577.462 | -19.297 | | | |
| Виница | 46.420.736 | 622.479 | 47.043.215 | 310.800 | 47.354.015 | 52.282.685 | 622.479 | 52.905.164 | 248.900 | 53.154.064 | -5.861.949 | -5.800.049 | | | |
| Струмица | 79.223.953 | 0 | 79.223.953 | 206.971 | 79.430.924 | 71.822.396 | 0 | 71.822.396 | 2.349.931 | 74.172.327 | 7.401.557 | 5.259.597 | | | |
| Валандово | 17.652.430 | 0 | 17.652.430 | 413.581 | 18.066.011 | 20.984.721 | 0 | 20.984.721 | 881.436 | 21.866.157 | -3.332.281 | -3.800.146 | | | |
| Гевгелија | 107.791.237 | 0 | 107.791.237 | 4.723.918 | 112.515.155 | 90.578.274 | 0 | 90.578.274 | 317.702 | 90.895.976 | 17.212.963 | 21.619.179 | | | |
| Демир Капија | 43.782.911 | 0 | 43.782.911 | 163.256 | 43.946.167 | 36.930.588 | 0 | 36.930.588 | 469.390 | 37.399.978 | 6.852.323 | 6.546.189 | | | |
| Кавадарци | 150.685.072 | 0 | 150.685.072 | 182.371 | 150.867.443 | 138.964.390 | 0 | 138.964.390 | 9.866.788 | 148.831.178 | 11.720.682 | 2.036.265 | | | |
| Прилеп | 72.075.064 | 0 | 72.075.064 | 621.537 | 72.696.601 | 80.970.769 | 0 | 80.970.769 | 16.880.236 | 97.851.005 | -8.895.705 | -25.154.404 | | | |
| Велес | 56.000.912 | 0 | 56.000.912 | 1.050.539 | 57.051.451 | 58.814.934 | 0 | 58.814.934 | 649.040 | 59.463.974 | -2.814.022 | -2.412.523 | | | |
| Свети Николе | 6.605.221 | 0 | 6.605.221 | 3.865.691 | 10.470.912 | 13.065.282 | 0 | 13.065.282 | 851.609 | 13.916.891 | -6.460.061 | -3.445.979 | | | |
| Битола | 71.904.918 | 77.492 | 71.982.410 | 0 | 71.982.410 | 77.295.787 | 77.492 | 77.373.279 | 2.710.043 | 80.083.322 | -5.390.869 | -8.100.912 | | | |
| Демир Хисар | 119.381.453 | 0 | 119.381.453 | 4.687.140 | 124.068.593 | 105.947.896 | 0 | 105.947.896 | 620.476 | 106.568.372 | 13.433.557 | 17.500.221 | | | |
| Крушево | 26.746.208 | 0 | 26.746.208 | 1.572.195 | 28.318.403 | 23.287.403 | 0 | 23.287.403 | 355.000 | 23.642.403 | 3.458.805 | 4.676.000 | | | |
| Ресен | 51.369.003 | 0 | 51.369.003 | 2.010.555 | 53.379.558 | 51.843.417 | 0 | 51.843.417 | 198.700 | 52.042.117 | -474.414 | 1.337.441 | | | |
| Охрид | 96.516.761 | 0 | 96.516.761 | 3.017.430 | 99.534.191 | 81.017.192 | 0 | 81.017.192 | 397.840 | 81.415.032 | 15.499.569 | 18.119.159 | | | |
| Струга | 27.908.124 | 0 | 27.908.124 | 3.771.770 | 31.679.894 | 32.459.983 | 0 | 32.459.983 | 64.000 | 32.523.983 | -4.551.859 | -844.089 | | | |
| Дебар | 17.194.303 | 0 | 17.194.303 | 306.880 | 17.501.183 | 21.531.886 | 0 | 21.531.886 | 201.100 | 21.732.986 | -4.337.583 | -4.231.803 | | | |
| Кичево | 77.031.380 | 0 | 77.031.380 | 13.456.171 | 90.487.551 | 105.298.832 | 0 | 105.298.832 | 504.875 | 105.803.707 | -28.267.452 | -15.316.156 | | | |
| Македонски Брод | 62.718.812 | 0 | 62.718.812 | 17.376.005 | 80.094.817 | 82.902.728 | 0 | 82.902.728 | 1.056.659 | 83.959.387 | -20.183.916 | -3.864.570 | | | |
| Гостивар | 45.080.575 | 0 | 45.080.575 | 245.168 | 45.325.743 | 39.593.925 | 0 | 39.593.925 | 621.400 | 40.215.325 | 5.486.650 | 5.110.418 | | | |
| Тетово | 13.882.306 | 0 | 13.882.306 | 0 | 13.882.306 | 15.309.598 | 0 | 15.309.598 | 1.740.857 | 17.050.455 | -1.427.292 | -3.168.149 | | | |
| Скопје | 65.786.042 | 629.313 | 66.415.355 | 85.984 | 66.501.339 | 71.889.226 | 629.313 | 72.518.539 | 24.901.252 | 97.419.791 | -6.103.184 | -30.918.452 | | | |
| Куманово | 36.612.616 | 150.804 | 36.763.420 | 1.091.050 | 37.854.470 | 40.270.399 | 150.804 | 40.421.203 | 2.834.726 | 43.255.929 | -3.657.783 | -5.401.459 | | | |
| Делчево | 43.558.549 | 32.769 | 43.591.318 | 645.360 | 44.236.678 | 37.390.168 | 9.773 | 37.399.941 | 75.000 | 37.474.941 | 6.168.381 | 6.761.737 | | | |
| Дирекција | 16.210.373 | 0 | 16.210.373 | 0 | 16.210.373 | 96.340.535 | 0 | 96.340.535 | 0 | 96.340.535 | -80.130.162 | -80.130.162 | | | |
| ВКУПНО : | 1.683.380.019 | 2.035.557 | 1.685.415.576 | 74.860.240 | 1.760.275.816 | 1.787.003.327 | 2.012.561 | 1.789.015.888 | 74.824.078 | 1.863.839.966 | -103.623.308 | -103.564.150 | | | |

2.6. Споредбени податоци за приливот и одливот по подружници (без почетна состојба) - 2016/2015

ИЗВЕШТАЈ ЗА РАБОТЕЊЕТО ЗА 2016Г.

Табела 26

| Подружница | ВКУПЕН ПРИЛИВ | | | | ВКУПЕН ОДЛИВ | | | | ЕФЕКТИВЕН ПРИЛИВ | | | | ЕФЕКТИВЕН ОДЛИВ | | | |
|----------------|----------------------|----------------------|-------------|-------|----------------------|----------------------|-------------|-------|----------------------|----------------------|-------------|--------|----------------------|----------------------|--------|-------------|
| | 2015 | 2016 | Индекс | 4=3:2 | 2015 | 2016 | Индекс | 7=6:5 | 2015 | 2016 | Индекс | 10=9:8 | 2015 | 2016 | Индекс | 13=12:11 |
| 1 | 2 | 3 | | | 5 | 6 | | | 8 | 9 | | | 11 | 12 | | |
| Берово | 90.692.694 | 77.532.986 | 0,85 | | 75.649.812 | 68.410.498 | 0,90 | | 81.890.574 | 69.181.642 | 0,84 | | 75.649.812 | 68.090.843 | | 0,90 |
| Пехчево | 50.870.587 | 46.740.940 | 0,92 | | 40.306.683 | 42.376.508 | 1,05 | | 50.302.529 | 45.524.970 | 0,91 | | 39.998.020 | 42.244.008 | | 1,06 |
| К. Паланка | 51.050.505 | 45.335.401 | 0,89 | | 36.147.929 | 41.822.366 | 1,16 | | 49.503.257 | 42.780.261 | 0,86 | | 36.093.188 | 41.729.385 | | 1,16 |
| Кратово | 31.362.995 | 26.863.656 | 0,86 | | 31.225.821 | 26.924.499 | 0,86 | | 29.437.070 | 26.736.684 | 0,91 | | 30.873.268 | 26.182.499 | | 0,85 |
| Кочани | 49.689.102 | 53.131.391 | 1,07 | | 51.902.474 | 64.226.544 | 1,24 | | 48.802.509 | 52.708.165 | 1,08 | | 49.379.096 | 62.245.581 | | 1,26 |
| Штип | 15.649.552 | 16.180.948 | 1,03 | | 20.186.714 | 21.946.113 | 1,09 | | 15.296.331 | 15.825.608 | 1,03 | | 19.002.544 | 20.656.805 | | 1,09 |
| Радовиш | 86.003.352 | 81.034.306 | 0,94 | | 74.975.005 | 81.053.603 | 1,08 | | 85.542.482 | 78.483.730 | 0,92 | | 74.600.580 | 79.061.192 | | 1,06 |
| Виница | 45.959.296 | 47.354.015 | 1,03 | | 49.259.995 | 53.154.064 | 1,08 | | 44.416.206 | 46.420.736 | 1,05 | | 47.718.349 | 52.282.685 | | 1,10 |
| Струмица | 77.793.173 | 79.430.924 | 1,02 | | 77.428.233 | 74.172.327 | 0,96 | | 76.549.565 | 79.223.953 | 1,03 | | 73.121.980 | 71.822.396 | | 0,98 |
| Валандово | 27.060.759 | 18.066.011 | 0,67 | | 28.404.680 | 21.866.157 | 0,77 | | 27.016.627 | 17.652.430 | 0,65 | | 27.067.517 | 20.984.721 | | 0,78 |
| Гевгелија | 115.373.548 | 112.515.155 | 0,98 | | 91.383.685 | 90.895.976 | 0,99 | | 108.924.388 | 107.791.237 | 0,99 | | 85.287.020 | 90.578.274 | | 1,06 |
| Д. Капија | 50.870.857 | 43.946.167 | 0,86 | | 39.727.477 | 37.399.978 | 0,94 | | 50.870.857 | 43.782.911 | 0,86 | | 39.376.798 | 36.930.588 | | 0,94 |
| Кавадарци | 139.976.692 | 150.867.443 | 1,08 | | 133.377.827 | 148.831.178 | 1,12 | | 139.553.602 | 150.685.072 | 1,08 | | 131.317.387 | 138.964.390 | | 1,06 |
| Прилеп | 74.430.863 | 72.696.601 | 0,98 | | 67.914.746 | 97.851.005 | 1,44 | | 74.423.863 | 72.075.064 | 0,97 | | 67.245.417 | 80.970.769 | | 1,20 |
| Велес | 79.775.036 | 57.051.451 | 0,72 | | 65.100.773 | 59.463.974 | 0,91 | | 78.341.485 | 56.000.912 | 0,71 | | 64.530.929 | 58.814.934 | | 0,91 |
| Св. Николе | 8.084.954 | 10.470.912 | 1,30 | | 12.593.691 | 13.916.891 | 1,11 | | 5.831.505 | 6.605.221 | 1,13 | | 11.669.191 | 13.065.282 | | 1,12 |
| Битола | 73.043.340 | 71.982.410 | 0,99 | | 74.036.052 | 80.083.322 | 1,08 | | 70.969.039 | 71.904.918 | 1,01 | | 71.437.611 | 77.295.787 | | 1,08 |
| Д. Хисар | 135.270.596 | 124.088.593 | 0,92 | | 108.455.862 | 106.566.372 | 0,98 | | 130.883.367 | 119.381.453 | 0,91 | | 104.001.617 | 105.947.896 | | 1,02 |
| Крушево | 25.473.779 | 28.318.403 | 1,11 | | 24.286.179 | 23.642.403 | 0,97 | | 25.473.779 | 26.746.208 | 1,05 | | 24.279.179 | 23.287.403 | | 0,96 |
| Ресен | 62.417.224 | 53.379.558 | 0,86 | | 53.969.619 | 52.042.117 | 0,96 | | 56.588.964 | 51.369.003 | 0,91 | | 52.470.711 | 51.843.417 | | 0,99 |
| Охрид | 112.133.645 | 99.534.191 | 0,89 | | 78.077.524 | 81.415.032 | 1,04 | | 106.159.226 | 96.516.761 | 0,91 | | 75.530.050 | 81.017.192 | | 1,07 |
| Струга | 29.480.508 | 31.679.894 | 1,07 | | 31.114.328 | 32.523.983 | 1,05 | | 29.154.448 | 27.908.124 | 0,96 | | 30.974.722 | 32.459.983 | | 1,05 |
| Дебар | 24.078.984 | 17.501.183 | 0,73 | | 25.432.862 | 21.732.986 | 0,85 | | 23.867.720 | 17.194.303 | 0,72 | | 25.036.424 | 21.531.886 | | 0,86 |
| Кичево | 98.194.376 | 90.487.551 | 0,92 | | 101.227.266 | 105.803.707 | 1,05 | | 91.916.623 | 77.031.380 | 0,84 | | 99.387.011 | 105.298.832 | | 1,06 |
| Мак. Брод | 75.755.736 | 80.094.817 | 1,06 | | 68.377.922 | 83.959.387 | 1,23 | | 68.977.377 | 62.718.812 | 0,91 | | 67.042.422 | 82.902.728 | | 1,24 |
| Гостивар | 71.513.046 | 45.325.743 | 0,63 | | 43.998.885 | 40.215.325 | 0,91 | | 71.027.540 | 45.080.575 | 0,63 | | 43.607.661 | 39.593.925 | | 0,91 |
| Тетово | 13.070.639 | 13.882.306 | 1,06 | | 15.676.887 | 17.050.455 | 1,09 | | 13.019.139 | 13.882.306 | 1,07 | | 14.488.127 | 15.309.598 | | 1,06 |
| Скопје | 52.257.941 | 66.501.339 | 1,27 | | 78.008.043 | 97.419.791 | 1,25 | | 52.243.111 | 65.786.042 | 1,26 | | 55.414.423 | 71.889.226 | | 1,30 |
| Куманово | 39.005.165 | 37.854.470 | 0,97 | | 39.578.813 | 43.255.929 | 1,09 | | 36.995.722 | 36.612.616 | 0,99 | | 38.674.766 | 40.270.399 | | 1,04 |
| Делчево | 40.037.027 | 44.236.678 | 1,10 | | 34.353.222 | 37.474.941 | 1,09 | | 38.694.072 | 43.558.549 | 1,13 | | 33.289.479 | 37.390.168 | | 1,12 |
| Дирекција | 117.951.735 | 16.210.373 | 0,14 | | 161.337.463 | 96.340.535 | 0,60 | | 117.951.735 | 16.210.373 | 0,14 | | 161.255.200 | 96.340.535 | | 0,60 |
| ВКУПНО: | 1.964.327.686 | 1.760.275.816 | 0,90 | | 1.833.516.472 | 1.863.839.966 | 1,02 | | 1.900.624.712 | 1.683.380.019 | 0,89 | | 1.769.820.490 | 1.797.003.327 | | 1,01 |

2.7. Побарувања и обврски (состојба на 31. 12. 2016г.)

Табела 27

| ВИДОВИ ПОБАРУВАЊА | Состојба на 31.12.2016 |
|--|---------------------------|
| 1. ПОБАРУВАЊА | |
| 1.1. Тековни побарувања (1.1.1.+1.1.2.+1.1.3.+1.1.4.) | 106.467.154 |
| 1.1.1. Правни лица | 73.795.449 |
| 1.1.2. Синдикати | 18.444.833 |
| 1.1.3. Физички лица (а+б+в+г) | 13.398.928 |
| а) Граѓани | 6.038.208 |
| б) Пензионери | 538.982 |
| в) Социјални групи | 713 |
| г) Вработени | 6.821.025 |
| 1.1.4. За пресметана камата | 827.944 |
| 1.2. Утужени, сомнителни и спорни | 7.480.755 |
| 1.3. Побарувања од авансни фактури | 1.074.336 |
| 2. ОБВРСКИ (2.1+2.2) | 213.313.047 |
| 2.1. Правни лица | 211.731.108 |
| * Обврски за сеча, дотур и превоз | 114.611.481 |
| * Обврски за нефактурирани добра | 2.434.126 |
| * Дирекција | 64.611.481 |
| * Други обврски | 30.074.020 |
| 2.2. Физички лица | 1.581.939 |
| 3. Обврски за примени аванси | 50.746.912 |
| * Правни лица | 38.407.707 |
| * Синдикати | 2.243.379 |
| * Физички лица (а+б+в+г) | 10.095.826 |
| а) Граѓани | 8.898.522 |
| б) Пензионери | 508.615 |
| в) Социјални групи | 49.437 |
| г) Вработени | 639.252 |
| 4. Обврски за примени депозити, кауции и гаранции | 23.374.559 |
| 5. Обврски за ДДВ за 2016 г. | 37.007.188 |
| 5а. Обврски за ДДВ од поранешни години | 52.321.164 |
| 6. Обврски за плати | 0 |
| 7. Обврски за кредити | 0 |

Предлог можни компензации се во износ 9.334.263 денари кои треба да се одбијат од состојбите на побарувањата и обврските од правни лица.

Пресметан износ за ДДВ за 2016 год. е 159.016.759 денари, исплатен 122.007.188 денари. Останува за плаќање за месец 9,10/2016г по решение за репрограма од УЈП и 52.321.082 ден. за месеците 5,6,7/2015 година.

2.8. Преглед на исплатени средства по основ на извршни судски решенија по подружници за 2016г.

Табела 28

| ПОДРУЖНИЦА | ИЗНОС (ДЕНАРИ) | СТРУКТУРА (%) |
|---------------------|-------------------|----------------|
| Берово | 164.483 | 1,10 |
| Пехчево | 0 | 0,00 |
| Крива Паланка | 100.126 | 0,67 |
| Кратово | 1.269.502 | 8,49 |
| Кочани | 628.508 | 4,20 |
| Штип | 0 | 0,00 |
| Радовиш | 769.705 | 5,15 |
| Виница | 1.349.090 | 9,02 |
| Струмица | 112.101 | 0,75 |
| Валандово | 0 | 0,00 |
| Гевгелија | 0 | 0,00 |
| Демир Капија | 16.500 | 0,11 |
| Кавадарци | 3.453.904 | 23,10 |
| Прилеп | 0 | 0,00 |
| Велес | 1.221.165 | 8,17 |
| Свети Николе | 166.745 | 1,12 |
| Битола | 498.917 | 3,34 |
| Демир Хисар | 150.171 | 1,00 |
| Крушево | 84.338 | 0,56 |
| Ресен | 0 | 0,00 |
| Охрид | 318.473 | 2,13 |
| Струга | 94.531 | 0,63 |
| Дебар | 0 | 0,00 |
| Кичево | 2.027.062 | 13,56 |
| Мак. Брод | 1.684.250 | 11,26 |
| Гостивар | 0 | 0,00 |
| Тетово | 0 | 0,00 |
| Скопје | 279.623 | 1,87 |
| Куманово | 320.777 | 2,15 |
| Делчево | 242.822 | 1,62 |
| Дирекција | 0 | 0,00 |
| В к у п н о: | 14.952.793 | 100,00% |

2.9. Преглед на исплатени средства по основ на извршни судски решенија по години

Табела 28а

| ГОДИНА | ИЗНОС |
|----------------|--------------------|
| 1998 | 381.264 |
| 1999 | 14.792.310 |
| 2000 | 21.862.373 |
| 2001 | 43.159.015 |
| 2002 | 47.091.716 |
| 2003 | 63.776.315 |
| 2004 | 66.042.505 |
| 2005 | 72.128.548 |
| 2006 | 95.312.971 |
| 2007 | 121.252.421 |
| 2008 | 76.843.447 |
| 2009 | 43.796.111 |
| 2010 | 23.443.722 |
| 2011 | 31.664.712 |
| 2012 | 41.796.413 |
| 2013 | 19.914.627 |
| 2014 | 29.942.361 |
| 2015 | 35.864.186 |
| 2016 | 14.952.793 |
| ВКУПНО: | 864.017.810 |

Коментар

Остварените финансиски резултати по подружници (Таб.21, стр.72) покажуваат дека 2016г. 13 подружници ја завршиле со добивка (пред оданочување), во вкупен износ од 105.498.910ден. Останатите 17 подружници деловната година ја завршиле со загуба во вкупен износ од 99.503.583ден. Од овие подружници најголема загуба се јавува кај следните подружници:

| | |
|--------------------|-----------------|
| 1. Скопје | 28.661.156 ден. |
| 2. Кавадарци | 12.916.872 ден. |
| 3. Прилеп | 9.617.817 ден. |
| 4. Штип | 7.567.157 ден. |
| 5. Струга..... | 7.242.411 ден. |
| 6. Куманово | 7.092.736 ден. |

Подружници со најголема добивка се:

| | |
|----------------------|-----------------|
| 1. Охрид | 24.668.853 ден. |
| 2. Гевгелија..... | 18.930.317 ден. |
| 3. Демир Хисар | 18.180.192 ден. |
| 4. Пехчево | 11.767.115 ден. |
| 5. Гостивар | 9.294.870 ден. |

Дирекцијата има остварено вкупен приход од 37.631.946ден. и вкупни расходи од 86.727.130ден. По подружници се распределува загубата во износ од 49.095.184ден.

Во однос на планските проекции за 2016г. (Таб.23, стр.74) на ниво на ЈП планираните приходи се остварени со 72,52%, а планираните расходи со 78.87%.

Споредбените податоци, пак, со минатата година (Таб.24, стр.75) покажуваат дека во 2016г. вкупните приходи се помали за 8%, а вкупните расходи се помали за 4%. Таквиот тренд резултираше со намалување на добивката од работењето од 81.441.254ден. во 2015г. на 5.995.327ден. во 2016г.

* * *

Прегледот на приливот и одливот (Таб.25, стр.76) покажува дека во 2016г. подружниците оствариле вкупен прилив од 1.685.415.576ден., вкупен одлив од 1.789.015.888ден. и негативно салдо од 103.600.312ден. Ефективниот прилив изнесува 1.683.380.019ден. и учествува во вкупниот прилив со 99,88%, а приливот од компензации изнесува 2.035.557ден. и учествува во вкупниот прилив со 0,12%. Со корекција на

односите меѓу подружници вкупниот прилив изнесува 1.760.275.816ден., вкупниот одлив- 1.863.839.966ден., а негативното салдо е 103.564.150ден.

Споредбените податоци со минатата година (Таб.26, стр.77) покажуваат дека вкупниот прилив е помал за 10%, а вкупниот одлив е поголем за 2%. Ефективниот прилив, пак, е помал за 11%, а ефективниот одлив е поголем за 1%.

Најголемо негативно салдо се јавува кај следните подружници:

| | |
|-----------------|-----------------|
| 1. Скопје | 30.918.452 ден. |
| 2. Прилеп | 25.154.404 ден. |
| 3. Кичево | 15.316.156 ден. |
| 4. Кочани | 11.095.153 ден. |

Со најголемо позитивно салдо се следните подружници:

| | |
|----------------------|-----------------|
| 1. Гевгелија | 21.619.179 ден. |
| 2. Охрид..... | 18.119.159 ден. |
| 3. Демир Хисар | 17.500.221 ден. |
| 4. Берово | 9.122.488 ден. |

* * *

Вкупните тековни побарувања на ниво на ЈП со состојба на 31.12.2016г. изнесуваат 106.467.154ден. и се помали од минатогодишните за 4,6%. Во 2016г. има утужени, сомнителни и спорни побарувања во износ од 7.480.755ден., за разлика од 2015г. кога истите изнесувале 292.801.242ден. Намалувањето е како резултат на Решение од УЈП за отпис на побарувања во износ од 292.463.703денари.

Вкупните обврски изнесуваат 213.313.047ден. (поголеми од минатогодишните за 17%). Во рамките на обврските спрема правни лица, обврските за сеча, дотур и превоз изнесуваат 114.611.481ден., обврските за нефактурирани добра изнесуваат 2.434.126ден., обврските на Дирекција (тендери на ниво на ЈП и сл.) изнесуваат 64.611.481ден., а обврските спрема други правни лица изнесуваат 30.074.020ден. (Табела27, стр.78).

Во 2016г. по основ на извршни судски решенија исплатени се средства во износ од 14.952.793ден., што во однос на 2015г., кога беа исплатени 35.864.186ден., е намалување за 58,31%, што укажува на еден тренд на намалување на издатоците по овој основ (Таб. 28 и 28а, стр.79 и 80).

3. ИЗВЕШТАЈ ЗА ОСТВАРЕНИТЕ ПРИХОДИ

3.1. Преглед на остварените приходи (по видови приходи)

ИЗВЕШТАЈ ЗА РАБОТЕЊЕТО ЗА 2016Г

Табела 29

| Подружница | Приходи од продажба на огревно дрво | Приходи од продажба на техничко дрво | Приходи од продажба на отпад | Приходи од расадничко производство | Приходи од фарми и лов | Приходи од други шумски производи | Приходи од маркирање | Приходи од проширена репродукција | Приходи од проста репродукција | Останати приходи | Вкупни приходи |
|----------------|-------------------------------------|--------------------------------------|------------------------------|------------------------------------|------------------------|-----------------------------------|----------------------|-----------------------------------|--------------------------------|--------------------|----------------------|
| 1 | 2 | 3 | 4 | 5 | 6 | 7 | 8 | 9 | 10 | 11 | 12 |
| Берово | 27.389.965 | 20.066.439 | 590.945 | 1.365.389 | 0 | 354.989 | 12.276.355 | 0 | 2.951.831 | 347.069 | 65.342.982 |
| Пехчево | 18.272.686 | 17.093.264 | 418.365 | 0 | 0 | 0 | 136.892 | 0 | 5.586.789 | 2.362.801 | 43.870.797 |
| Крива Паланка | 27.601.983 | 3.192.295 | 307.870 | 400 | 0 | 38.084 | 5.707.443 | 0 | 2.212.999 | 925.948 | 39.987.022 |
| Кратово | 17.622.734 | 3.566.662 | 0 | 0 | 0 | 1.356 | 1.183.009 | 0 | 30.130 | 3.947.479 | 26.351.370 |
| Кочани | 28.275.115 | 12.681.732 | 0 | 0 | 254.172 | 2.712 | 2.258.554 | 0 | 3.601.455 | 1.737.897 | 48.811.637 |
| Штип | 10.211.894 | 747.500 | 0 | 131.195 | 0 | 0 | 622.142 | 0 | 260.667 | 1.323.197 | 13.296.595 |
| Радовиш | 42.553.133 | 21.731.415 | 1.853.200 | 546.249 | 0 | 400 | 3.889.243 | 0 | 4.706.870 | 2.853.045 | 78.133.555 |
| Виница | 21.237.214 | 15.438.250 | 265.000 | 0 | 0 | 0 | 2.298.419 | 0 | 185.295 | 14.687.030 | 54.111.208 |
| Струмица | 40.287.380 | 18.701.029 | 5.806.323 | 0 | 0 | 61.508 | 601.408 | 0 | 2.556.019 | 1.919.222 | 69.932.889 |
| Валандово | 11.578.553 | 0 | 372.663 | 0 | 158.558 | 1.695 | 28.214 | 0 | 3.937.537 | 402.204 | 16.479.424 |
| Гевгелија | 62.700.948 | 25.599.997 | 4.211.246 | 0 | 177.915 | 30.509 | 185.813 | 0 | 11.014.671 | 248.914 | 104.170.013 |
| Демир Капија | 34.101.562 | 0 | 528.042 | 108.500 | 4.703 | 0 | 233.207 | 0 | 2.915.554 | 2.177.042 | 40.068.610 |
| Кавадарци | 54.561.311 | 63.983.477 | 0 | 2.403.300 | 68.060 | 2.712 | 410.417 | 0 | 10.952.554 | 3.124.128 | 135.505.959 |
| Прилеп | 27.591.818 | 13.991.113 | 0 | 368.530 | 0 | 9.831 | 433.896 | 0 | 2.373.083 | 13.228.865 | 57.997.136 |
| Велес | 46.610.885 | 2.093.949 | 1.500 | 0 | 0 | 22.000 | 2.317.501 | 0 | 3.521.899 | 2.431.716 | 56.999.450 |
| Свети Николе | 1.185.211 | 595.816 | 2.520 | 3.324.700 | 0 | 0 | 717.979 | 2.100.000 | 0 | 2.547.653 | 10.473.879 |
| Битола | 41.856.329 | 12.819.580 | 920.896 | 0 | 0 | 9.341 | 301.641 | 0 | 10.243.702 | 3.529.320 | 69.680.809 |
| Демир Хисар | 91.941.982 | 1.202.233 | 35.981 | 0 | 0 | 28.213 | 1.000.134 | 0 | 4.738.692 | 8.131.720 | 107.078.955 |
| Крушево | 20.713.909 | 364.429 | 228.325 | 0 | 0 | 2.373 | 186.237 | 0 | 4.735.201 | 861.671 | 27.092.145 |
| Ресен | 38.168.417 | 2.505.167 | 944.519 | 0 | 0 | 890.972 | 0 | 0 | 2.535.636 | 5.067.616 | 50.112.327 |
| Охрид | 72.499.010 | 7.972.885 | 0 | 0 | 0 | 7.857 | 3.798.986 | 0 | 188.545 | 15.556.192 | 100.023.475 |
| Струга | 23.114.331 | 1.025.583 | 19.920 | 0 | 0 | 0 | 1.853.579 | 0 | 0 | 4.599.304 | 30.612.717 |
| Дебар | 12.246.003 | 354.510 | 0 | 0 | 0 | 0 | 238.653 | 0 | 964.850 | 7.826.397 | 21.630.413 |
| Кичево | 63.270.265 | 7.407.111 | 1.752.911 | 201.100 | 0 | 17.289 | 3.712.443 | 0 | 8.271.567 | 10.756.350 | 95.389.036 |
| Мак. Брод | 53.127.080 | 9.605.602 | 468.090 | 0 | 0 | 2.000 | 535.886 | 0 | 4.891.300 | 4.710.556 | 73.340.514 |
| Гостивар | 30.896.900 | 2.296.563 | 0 | 0 | 0 | 400 | 3.282.128 | 0 | 954.490 | 5.191.658 | 42.622.139 |
| Тетово | 5.312.992 | 3.455.170 | 0 | 0 | 671.639 | 1.356 | 1.018.426 | 0 | 1.372.634 | 1.584.437 | 13.416.654 |
| Скопје | 28.249.459 | 0 | 13.500 | 40.000 | 62.966 | 148.030 | 1.185.775 | 0 | 0 | 3.110.580 | 32.810.310 |
| Куманово | 16.570.564 | 384.386 | 30.450 | 803.250 | 0 | 5.200 | 2.881.956 | 2.100.000 | 869.564 | 9.885.805 | 33.531.175 |
| Делчево | 17.056.656 | 12.387.526 | 658.145 | 676.612 | 0 | 26.807 | 6.092.142 | 0 | 1.012.498 | 1.600.267 | 39.510.653 |
| Дирекција | 0 | 0 | 0 | 0 | 901.742 | 0 | 0 | 0 | 0 | 36.730.204 | 37.631.946 |
| Вкупно: | 986.806.289 | 781.263.683 | 19.430.411 | 9.969.225 | 2.299.755 | 1.665.634 | 59.388.478 | 4.200.000 | 97.586.032 | 173.406.287 | 1.636.015.794 |

3.2. Преглед на остварените останати приходи (по видови приходи) - колона 11 од Табела 28

Табела 29а

| Подружница | Прих. од упор. на сопст. произ. и услуги | Приходи од извршени услуги-превоз | Приходи од прод. на привр. одаземени дрва | Приходи од наплата на шумски штети | Приходи од пошмување- "Ден на дрво" | Отпис на обвр. и наплат. отпиш. побар. | Вонредни непредвидени приходи | Приходи од поранешни години | Останати неспоменати дел. приходи | Други приходи | Вкупно останати приходи |
|----------------|--|---|---|--|---|--|-------------------------------------|-----------------------------------|---|------------------|-------------------------------|
| 1 | 2 | 3 | 4 | 5 | 6 | 7 | 8 | 9 | 10 | 11 | 12 |
| Берово | 0 | 11.346 | 0 | 0 | 0 | 0 | 57.418 | 0 | 207.126 | 71.179 | 347.069 |
| Пехчево | 0 | 1.446.343 | 0 | 0 | 0 | 549.852 | 0 | 0 | 0 | 66.606 | 2.362.801 |
| Крива Паланка | 123.559 | 184.806 | 0 | 0 | 0 | 151.559 | 0 | 0 | 102.698 | 3.326 | 925.948 |
| Кратово | 0 | 0 | 0 | 0 | 0 | 3.549.063 | 0 | 0 | 105.616 | 0 | 3.947.479 |
| Кочани | 0 | 599.846 | 0 | 0 | 0 | 51.130 | 0 | 0 | 0 | 66.921 | 1.737.897 |
| Штип | 0 | 0 | 0 | 0 | 0 | 0 | 0 | 1.030.150 | 84.189 | 88.858 | 1.323.197 |
| Радовиш | 1.140.588 | 92.254 | 0 | 86.398 | 600.000 | 685.752 | 2.506 | 113.856 | 0 | 131.691 | 2.853.045 |
| Виница | 0 | 553.726 | 101.455 | 0 | 0 | 13.903.129 | 128.720 | 0 | 0 | 0 | 14.687.030 |
| Струмица | 0 | 186.725 | 14.609 | 850.294 | 570.000 | 0 | 0 | 0 | 0 | 297.594 | 1.919.222 |
| Валандово | 0 | 372.474 | 4.725 | 0 | 6.000 | 0 | 0 | 0 | 14.804 | 4.201 | 402.204 |
| Гевгелија | 0 | 13.591 | 0 | 0 | 6.000 | 107.736 | 0 | 28.862 | 92.725 | 0 | 248.914 |
| Демир Капија | 0 | 381.967 | 0 | 0 | 1.200.000 | 343.499 | 0 | 0 | 106.625 | 144.951 | 2.177.042 |
| Кавадарци | 0 | 577.901 | 0 | 0 | 552.000 | 153.180 | 0 | 0 | 70.194 | 1.770.853 | 3.124.128 |
| Прилеп | 0 | 3.532.494 | 86.486 | 0 | 1.200.000 | 1.147.943 | 66.748 | 567.129 | 6.056.607 | 571.458 | 13.228.865 |
| Велес | 0 | 0 | 418.498 | 204.728 | 1.247.850 | 431.172 | 0 | 0 | 101.228 | 28.240 | 2.431.716 |
| Свети Николе | 0 | 23.679 | 0 | 0 | 1.116.000 | 252.622 | 0 | 1.137.399 | 6.701 | 11.252 | 2.547.653 |
| Битола | 0 | 2.787.310 | 0 | 13.500 | 360.000 | 248.566 | 0 | 11.807 | 90.175 | 17.962 | 3.529.320 |
| Демир Хисар | 0 | 4.900.515 | 0 | 6.900 | 600.000 | 8.503 | 1.388.202 | 197.904 | 429.498 | 600.198 | 8.131.720 |
| Крушево | 0 | 277.168 | 30.624 | 14.029 | 300.000 | 87.956 | 78.213 | 0 | 0 | 73.681 | 861.671 |
| Ресен | 0 | 0 | 0 | 0 | 300.000 | 4.612.793 | 0 | 125.900 | 24.971 | 3.952 | 5.067.616 |
| Охрид | 0 | 4.744 | 164.954 | 0 | 12.000 | 14.590.291 | 99.908 | 0 | 564.534 | 119.761 | 15.556.192 |
| Струга | 0 | 0 | 96.562 | 0 | 0 | 4.020.298 | 314.508 | 79.451 | 0 | 88.485 | 4.599.304 |
| Дебар | 0 | 0 | 0 | 0 | 120.000 | 6.993.836 | 245.585 | 24.934 | 305.378 | 136.664 | 7.826.397 |
| Кичево | 0 | 329.005 | 316.784 | 43.459 | 180.000 | 9.661.199 | 0 | 193.961 | 24.793 | 7.149 | 10.756.350 |
| Мак. Брод | 324.762 | 463.138 | 0 | 4.300 | 120.000 | 284.751 | 0 | 0 | 217.257 | 3.296.348 | 4.710.556 |
| Гостивар | 0 | 0 | 587.076 | 0 | 499.200 | 1.251.752 | 4.700 | 2.748.609 | 0 | 100.321 | 5.191.658 |
| Тетово | 0 | 10.310 | 212.712 | 763.273 | 360.000 | 72.806 | 0 | 0 | 0 | 165.336 | 1.584.437 |
| Скопје | 0 | 104.261 | 1.244.990 | 0 | 1.199.400 | 44.776 | 0 | 0 | 208.971 | 308.182 | 3.110.580 |
| Куманово | 0 | 412.859 | 229.668 | 0 | 7.739.400 | 306.212 | 432.074 | 765.592 | 0 | 0 | 9.885.805 |
| Делчево | 0 | 596.395 | 309.293 | 0 | 254.400 | 14.862 | 101.906 | 276.688 | 0 | 46.723 | 1.600.267 |
| Дирекција *) | 0 | 0 | 13.258.178 | 16.545.342 | 2.816.571 | 2.091.004 | 0 | 1.585.853 | 283.807 | 149.449 | 36.730.204 |
| ВКУПНО: | 1.588.909 | 17.862.857 | 17.075.514 | 18.532.223 | 23.451.621 | 65.616.242 | 2.920.498 | 8.888.095 | 9.097.897 | 8.371.341 | 173.406.287 |

*) Износот од 13.258.178 кај Дирекција се однесува на концесии

3.3. Структура на вкупните приходи

Табела 30

| Подружница | Приходи од основната дејност | | Приходи од други дејности | | Приходи од проста и проширена репрод. | | Останати приходи | | Вкупни приходи |
|---------------------|------------------------------|--------------|---------------------------|--------------|---------------------------------------|--------------|--------------------|--------------|----------------------|
| | Износ | % на учество | Износ | % на учество | Износ | % на учество | Износ | % на учество | |
| Берово | 48.047.349 | 73,53 | 13.996.733 | 21,42 | 2.951.831 | 4,52 | 347.069 | 0,53 | 65.342.982 |
| Пехчево | 35.784.315 | 81,57 | 136.892 | 0,31 | 5.586.789 | 12,73 | 2.362.801 | 5,39 | 43.870.797 |
| Крива Паланка | 31.102.148 | 77,78 | 5.745.927 | 14,37 | 2.212.999 | 5,53 | 925.948 | 2,32 | 39.987.022 |
| Кратово | 21.189.396 | 80,41 | 1.184.365 | 4,49 | 30.130 | 0,11 | 3.947.479 | 14,98 | 26.351.370 |
| Кочани | 40.956.847 | 83,91 | 2.515.438 | 5,15 | 3.601.455 | 7,38 | 1.737.897 | 3,56 | 48.811.637 |
| Штип | 10.959.394 | 82,42 | 753.337 | 5,67 | 260.667 | 1,96 | 1.323.197 | 9,95 | 13.296.595 |
| Радовиш | 66.137.748 | 84,65 | 4.435.892 | 5,68 | 4.706.870 | 6,02 | 2.853.045 | 3,65 | 78.133.555 |
| Виница | 36.940.464 | 68,27 | 2.298.419 | 4,25 | 185.295 | 0,34 | 14.687.030 | 27,14 | 54.111.208 |
| Струмица | 64.794.732 | 92,65 | 662.916 | 0,95 | 2.556.019 | 3,65 | 1.919.222 | 2,74 | 69.932.889 |
| Валандово | 11.951.216 | 72,52 | 188.467 | 1,14 | 3.937.537 | 23,89 | 402.204 | 2,44 | 16.479.424 |
| Гевгелија | 92.512.191 | 88,81 | 394.237 | 0,38 | 11.014.671 | 10,57 | 248.914 | 0,24 | 104.170.013 |
| Демир Капија | 34.629.604 | 86,43 | 346.410 | 0,86 | 2.915.554 | 7,28 | 2.177.042 | 5,43 | 40.068.610 |
| Кавадарци | 118.544.788 | 87,48 | 2.884.489 | 2,13 | 10.952.554 | 8,08 | 3.124.128 | 2,31 | 135.505.959 |
| Прилеп | 41.582.931 | 71,70 | 812.257 | 1,40 | 2.373.083 | 4,09 | 13.228.865 | 22,81 | 57.997.136 |
| Велес | 48.706.334 | 85,45 | 2.339.501 | 4,10 | 3.521.899 | 6,18 | 2.431.716 | 4,27 | 56.999.450 |
| Свети Николе | 1.783.547 | 17,03 | 4.042.679 | 38,60 | 2.100.000 | 20,05 | 2.547.653 | 24,32 | 10.473.879 |
| Битола | 55.596.805 | 79,79 | 310.982 | 0,45 | 10.243.702 | 14,70 | 3.529.320 | 5,06 | 69.680.809 |
| Демир Хисар | 93.180.196 | 87,02 | 1.028.347 | 0,96 | 4.738.692 | 4,43 | 8.131.720 | 7,59 | 107.078.955 |
| Крушево | 21.306.663 | 78,65 | 188.610 | 0,70 | 4.735.201 | 17,48 | 861.671 | 3,18 | 27.092.145 |
| Ресен | 41.618.103 | 83,05 | 890.972 | 1,78 | 2.535.636 | 5,06 | 5.067.616 | 10,11 | 50.112.327 |
| Охрид | 80.471.895 | 80,45 | 3.806.843 | 3,81 | 188.545 | 0,19 | 15.556.192 | 15,55 | 100.023.475 |
| Струга | 24.159.834 | 78,92 | 1.853.579 | 6,05 | 0 | 0,00 | 4.599.304 | 15,02 | 30.612.717 |
| Дебар | 12.600.513 | 58,25 | 238.653 | 1,10 | 964.850 | 4,46 | 7.826.397 | 36,18 | 21.630.413 |
| Кичево | 72.430.287 | 75,93 | 3.930.832 | 4,12 | 8.271.567 | 8,67 | 10.756.350 | 11,28 | 95.389.036 |
| Мак. Брод | 63.200.772 | 86,17 | 537.886 | 0,73 | 4.891.300 | 6,67 | 4.710.556 | 6,42 | 73.340.514 |
| Гостивар | 33.193.463 | 77,88 | 3.282.528 | 7,70 | 954.490 | 2,24 | 5.191.658 | 12,18 | 42.622.139 |
| Тетово | 8.768.162 | 65,35 | 1.691.421 | 12,61 | 1.372.634 | 10,23 | 1.584.437 | 11,81 | 13.416.654 |
| Скопје | 28.262.959 | 86,14 | 1.436.771 | 4,38 | 0 | 0,00 | 3.110.580 | 9,48 | 32.810.310 |
| Куманово | 16.985.400 | 50,66 | 3.690.406 | 11,01 | 2.969.564 | 8,86 | 9.885.805 | 29,48 | 33.531.175 |
| Делчево | 30.102.327 | 76,19 | 6.795.561 | 17,20 | 1.012.498 | 2,56 | 1.600.267 | 4,05 | 39.510.653 |
| Дирекција | 0 | 0,00 | 901.742 | 2,40 | 0 | 0,00 | 36.730.204 | 97,60 | 37.631.946 |
| В к у п н о: | 1.287.500.383 | 78,70 | 73.323.092 | 4,48 | 101.786.032 | 6,22 | 173.406.287 | 10,60 | 1.636.015.794 |

3.4. Остварена просечна продажна цена на 1м³ огревно и техничко дрво

Табела 31

| ПОДРУЖНИЦА | ОГРЕВНО ДРВО | | | ТЕХНИЧКО ДРВО | | |
|---------------------------|--------------------------|---------------------|------------------------------|--------------------------|---------------------|------------------------------|
| | Продадена количина-м³ | Приходи - денари | Просечна продажна цена | Продадена количина-м³ | Приходи - денари | Просечна продажна цена |
| 1 | 2 | 3 | 4 = 3:2 | 5 | 6 | 7 = 6:5 |
| "Малешево" - Берово | 8.897,65 | 27.389.965 | 3.078,34 | 8.766,30 | 20.066.439 | 2.289,04 |
| "Равна Река" - Пехчево | 7.143,00 | 18.272.686 | 2.558,12 | 6756,00 | 17.093.264 | 2.530,09 |
| "Осогово" - Крива Паланка | 13.686,60 | 27.601.983 | 2.016,72 | 1053,77 | 3.192.295 | 3.029,40 |
| "Кратово" - Кратово | 7.998,52 | 17.622.734 | 2.203,25 | 1162,00 | 3.566.662 | 3.069,42 |
| "Осогово" - Кочани | 11.439,56 | 28.275.115 | 2.471,70 | 4848,18 | 12.681.732 | 2.615,77 |
| "Серта" - Штип | 4.359,70 | 10.211.894 | 2.342,34 | 109,00 | 747.500 | 6.857,80 |
| "Плачковица" - Радовиш | 15.490,82 | 42.553.133 | 2.746,99 | 7808,80 | 21.731.415 | 2.782,94 |
| "Плачковица" - Винаца | 9.014,00 | 21.237.214 | 2.356,03 | 7408,00 | 15.438.250 | 2.084,00 |
| "Беласица" - Струмица | 27.569,38 | 40.287.380 | 1.461,31 | 6841,40 | 18.701.029 | 2.733,51 |
| "Саланџак" - Валандово | 4.969,26 | 11.578.553 | 2.330,04 | 0,00 | 0 | 0,00 |
| "Кожув" - Гевгелија | 26.218,30 | 62.700.948 | 2.391,50 | 8508,62 | 25.599.997 | 3.008,71 |
| "Демир Капија" - Д.Капија | 14.745,30 | 34.101.562 | 2.312,71 | 36,68 | 0 | 0,00 |
| "Бор" - Кавадарци | 24.369,57 | 54.561.311 | 2.238,91 | 19228,31 | 63.983.477 | 3.327,57 |
| "Црн бор" - Прилеп | 15.412,60 | 27.591.818 | 1.790,21 | 4370,19 | 13.991.113 | 3.201,49 |
| "Бабуна" - Велес | 10.018,89 | 46.610.885 | 4.652,30 | 653,67 | 2.093.949 | 3.203,37 |
| "Шумарство" - Св.Николе | 878,80 | 1.185.211 | 1.348,67 | 297,00 | 595.816 | 2.006,11 |
| "Кајмакчалан" - Битола | 17.362,55 | 41.856.329 | 2.410,72 | 4879,91 | 12.819.580 | 2.627,01 |
| "Бигла" - Демир Хисар | 33.621,20 | 91.941.982 | 2.734,64 | 435,12 | 1.202.233 | 2.762,99 |
| "Липа" - Крушево | 8.987,39 | 20.713.909 | 2.304,77 | 166,04 | 364.429 | 2.194,83 |
| "Преспадрво" - Ресен | 14.546,85 | 38.168.417 | 2.623,83 | 726,10 | 2.505.167 | 3.450,17 |
| "Галичица" - Охрид | 34.990,29 | 72.499.010 | 2.071,98 | 2925,10 | 7.972.885 | 2.725,68 |
| "Јабланица" - Струга | 8.865,13 | 23.114.331 | 2.607,33 | 628,50 | 1.025.583 | 1.631,79 |
| "Стогово" - Дебар | 5.807,31 | 12.246.003 | 2.108,72 | 151,58 | 354.510 | 2.338,77 |
| "Лопушник" - Кичево | 27.721,02 | 63.270.265 | 2.282,39 | 2960,82 | 7.407.111 | 2.501,71 |
| "Сандански" - Мак.Брод | 20.623,52 | 53.127.080 | 2.576,04 | 3192,83 | 9.605.602 | 3.008,49 |
| "Шар" - Гостивар | 12.623,21 | 30.896.900 | 2.447,63 | 992,20 | 2.296.563 | 2.314,62 |
| "Лешница" - Тетово | 3.649,80 | 5.312.992 | 1.455,69 | 790,55 | 3.455.170 | 4.370,59 |
| "Караџица" - Скопје | 11.319,38 | 28.249.459 | 2.495,67 | 0,00 | 0 | 0,00 |
| "Куманово" - Куманово | 9.735,70 | 16.570.564 | 1.702,04 | 141,08 | 384.386 | 2.724,60 |
| "Голак" - Делчево | 10.702,65 | 17.056.656 | 1.593,69 | 4960,70 | 12.387.526 | 2.497,13 |
| ВКУПНО: | 422.767,95 | 986.806.289 | 2.334,16 | 100.798,45 | 281.263.683 | 2.790,36 |

1.10. Споредбен преглед на остварената просечна продажна цена

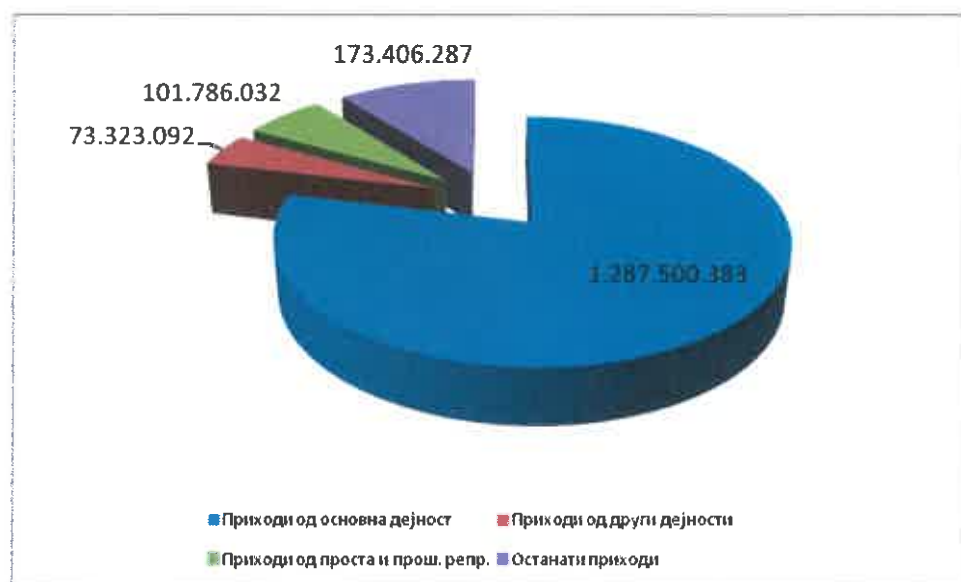
ден./м³

Табела 32

| ПОДРУЖНИЦА | ОГРЕВНО ДРВО | | | ТЕХНИЧКО ДРВО | | |
|---------------------------|-----------------|-----------------|-------------|-----------------|-----------------|-------------|
| | 2015 | 2016 | Индекс | 2015 | 2016 | Индекс |
| 1 | 2 | 3 | 4=3:2 | 5 | 6 | 7=6:5 |
| "Малешево" - Берово | 3.321,84 | 3.078,34 | 0,93 | 2.760,49 | 2.289,04 | 0,83 |
| "Равна Река" - Пехчево | 2.764,67 | 2.558,12 | 0,93 | 2.935,30 | 2.530,09 | 0,86 |
| "Осогово" - Крива Паланка | 1.675,13 | 2.016,72 | 1,20 | 3.173,59 | 3.029,40 | 0,95 |
| "Кратово" - Кратово | 2.462,41 | 2.203,25 | 0,89 | 3.164,10 | 3.069,42 | 0,97 |
| "Осогово" - Кочани | 2.697,43 | 2.471,70 | 0,92 | 2.895,56 | 2.615,77 | 0,90 |
| "Серта" - Штип | 2.525,44 | 2.342,34 | 0,93 | 15.208,98 | 6.857,80 | 0,45 |
| "Плачковица" - Радовиш | 2.565,57 | 2.746,99 | 1,07 | 3.074,74 | 2.782,94 | 0,91 |
| "Плачковица" - Винаца | 2.503,52 | 2.356,03 | 0,94 | 3.633,13 | 2.084,00 | 0,57 |
| "Беласица" - Струмица | 2.155,00 | 1.461,31 | 0,68 | 2.843,51 | 2.733,51 | 0,96 |
| "Саланџак" - Валандово | 2.331,09 | 2.330,04 | 1,00 | 0,00 | 0,00 | 0,00 |
| "Кожув" - Гевгелија | 2.468,73 | 2.391,50 | 0,97 | 3.270,37 | 3.008,71 | 0,92 |
| "Демир Капија" - Д.Капија | 2.565,00 | 2.312,71 | 0,90 | 0,00 | 0,00 | 0,00 |
| "Бор" - Кавадарци | 2.652,03 | 2.238,91 | 0,84 | 3.511,12 | 3.327,57 | 0,95 |
| "Црн бор" - Прилеп | 2.712,43 | 1.790,21 | 0,66 | 4.369,66 | 3.201,49 | 0,73 |
| "Бабуна" - Велес | 2.396,62 | 4.652,30 | 1,94 | 2.620,44 | 3.203,37 | 1,22 |
| "Шумарство" - Св.Николе | 1.278,39 | 1.348,67 | 1,05 | 5.064,16 | 2.006,11 | 0,40 |
| "Кајмакчалан" - Битола | 2.710,47 | 2.410,72 | 0,89 | 1.388,50 | 2.627,01 | 1,89 |
| "Бигла" - Демир Хисар | 2.695,71 | 2.734,64 | 1,01 | 1.549,49 | 2.762,99 | 1,78 |
| "Липа" - Крушево | 2.273,15 | 2.304,77 | 1,01 | 1.977,91 | 2.194,83 | 1,11 |
| "Преспадрво" - Ресен | 2.638,71 | 2.623,83 | 0,99 | 3.798,08 | 3.450,17 | 0,91 |
| "Галичица" - Охрид | 2.275,51 | 2.071,98 | 0,91 | 3.004,43 | 2.725,68 | 0,91 |
| "Јабланица" - Струга | 2.533,71 | 2.607,33 | 1,03 | 1.926,44 | 1.631,79 | 0,85 |
| "Стогово" - Дебар | 2.386,44 | 2.108,72 | 0,88 | 22.961,30 | 2.338,77 | 0,10 |
| "Лопушник" - Кичево | 2.035,26 | 2.282,39 | 1,12 | 2.058,84 | 2.501,71 | 1,22 |
| "Сандански" - Мак.Брод | 2.329,36 | 2.576,04 | 1,11 | 3.448,49 | 3.008,49 | 0,87 |
| "Шар" - Гостивар | 2.397,07 | 2.447,63 | 1,02 | 2.422,13 | 2.314,62 | 0,96 |
| "Лешница" - Тетово | 1.624,46 | 1.455,69 | 0,90 | 3.512,93 | 4.370,59 | 1,24 |
| "Караџица" - Скопје | 1.695,23 | 2.495,67 | 1,47 | 0,00 | 0,00 | 0,00 |
| "Куманово" - Куманово | 1.924,63 | 1.702,04 | 0,88 | 2.924,94 | 2.724,60 | 0,93 |
| "Голак" - Делчево | 1.141,24 | 1.593,69 | 1,40 | 3.231,21 | 2.497,13 | 0,77 |
| НА НИВО НА ЈП : | 2.369,38 | 2.334,16 | 0,99 | 2.938,79 | 2.790,36 | 0,95 |

Коментар

Во 2016г. претпријатието има остварено вкупен приход во износ од 1.636.015.794ден. Во структурата на вкупните приходи (Таб.30, стр.85) приходите од основната дејност (продажба на огревно и техничко дрво и отпад) учествуваат со 78,70%, приходите од другите дејности (расадничко производство, други шумски производи, лов, фарми и приватни шуми) учествуваат со 4,48%, приходите од проста и проширена репродукција со 6,22% и останатите приходи со 10,60%.



Во рамките на останатите приходи (Таб.29а, стр.84) најголем дел отпаѓа на приходите од отпис на обврски и наплатени отпишани побарувања, приходите од наплата на шумски штети и приходите од концесии. Во групата, пак, “Други приходи” (колона 10) спаѓаат приходи од наемнини, камати и курсни разлики, субвенции и дотации, вишоци, наплатени кусоци, приходи од вредносно усогласување на материјални средства и сл.

Во 2015г. приходите од продажба на огревно, техничко дрво и отпад изнесувале 1.397.920.261ден. и истите учествувале во вкупниот приход со 78,66%. Овие приходи во 2016г. во споредба со истите во 2015г. се помали за 7,90%, а учествуваат во вкупниот приход со 78,70%.

Според остварените приходи од продажба и продадената количина на дрвни сортименти во 2016г. остварена е просечна продажна цена од 2.334,16ден/м³ за огревното дрво и 2.790,36ден/м³ за техничкото дрво. (Табела31, стр.86)

Во споредба со 2015г. просечната продажна цена на 1м³ огревно дрво е помала за 1%, а на техничкото дрво е помала за 5% (Таб.32, стр.87).

4. ИЗВЕШТАЈ ЗА ОСТВАРЕНИ РАСХОДИ

ИЗВЕШТАЈ ЗА РАБОТЕЊЕТО ЗА 2016Г.

4.1. Преглед на остварени расходи (по видови расходи)

Табела 33

| Подружница | Потрошени суровини и материјали | Потрошена енергија | Сеча | Дотур | Превоз со уговор и растовар | Договори за дело | Амортиза ција | Надомест на плати | Бруто плати | Данок на доб. по Реш. од УП | Останати расходи | Расходи на Дирекција | Вкупни расходи ⁽⁴⁾ (без залихи) ⁽¹⁾ |
|--------------|---------------------------------------|-----------------------|-------------|-------------|-----------------------------------|---------------------|------------------|----------------------|-------------|-----------------------------------|---------------------|-------------------------|---|
| 1 | 2 | 3 | 4 | 5 | 6 | 7 | 8 | 9 | 10 | 11 | 12 | 13 | 14 |
| Берово | 1.781.659 | 2.868.964 | 2.005.759 | 4.502.651 | 794.469 | 479.988 | 223.811 | 412.728 | 35.483.978 | 955.413 | 11.681.999 | 2.121.911 | 63.313.330 |
| Пехчево | 206.349 | 659.735 | 3.395.927 | 4.316.064 | 3.562.175 | 0 | 538.305 | 385.406 | 12.265.759 | 494.250 | 5.970.947 | 1.040.625 | 32.835.542 |
| К. Паланка | 392.420 | 1.390.104 | 2.400.175 | 2.195.592 | 978.304 | 0 | 2.225.533 | 1.337.040 | 23.269.664 | 426.007 | 7.532.930 | 1.319.267 | 43.467.036 |
| Кратово | 345.944 | 750.150 | 0 | 521.338 | 0 | 260.000 | 1.884.558 | 1.761.309 | 14.201.514 | 317.342 | 7.240.581 | 871.941 | 28.154.677 |
| Кочани | 962.397 | 2.767.413 | 4.728.449 | 6.474.827 | 1.433.481 | 776.850 | 1.239.639 | 218.766 | 24.025.187 | 789.596 | 8.833.833 | 1.677.698 | 53.928.136 |
| Штип | 776.048 | 1.218.480 | 679.256 | 809.750 | 959.314 | 0 | 346.346 | 836.615 | 12.335.313 | 230.478 | 1.784.792 | 667.530 | 20.643.922 |
| Радовиш | 1.599.680 | 3.098.834 | 6.407.301 | 7.578.903 | 7.558.841 | 170.668 | 435.441 | 4.418.148 | 35.013.924 | 934.733 | 12.254.387 | 2.326.610 | 81.797.470 |
| Виница | 437.488 | 1.377.360 | 4.361.960 | 5.256.290 | 1.316.486 | 30.000 | 1.759.647 | 158.394 | 23.146.826 | 769.294 | 12.301.775 | 1.656.056 | 52.571.576 |
| Струмица | 2.004.212 | 2.041.452 | 5.470.073 | 6.893.811 | 4.151.510 | 0 | 1.738.957 | 1.909.554 | 34.459.903 | 957.480 | 11.057.851 | 2.266.959 | 72.951.762 |
| Валандово | 191.769 | 1.821.689 | 1.461.113 | 1.811.303 | 499.523 | 0 | 746.374 | 217.914 | 10.511.390 | 496.471 | 2.869.833 | 626.108 | 21.253.487 |
| Гевгелија | 956.749 | 3.662.880 | 8.952.804 | 10.397.983 | 9.596.724 | 1.378.889 | 1.514.709 | 2.862.424 | 29.388.276 | 1.123.119 | 14.110.416 | 2.563.910 | 86.508.883 |
| Д. Капија | 758.330 | 1.610.485 | 2.265.567 | 2.151.630 | 824.103 | 0 | 1.027.644 | 1.145.267 | 16.797.486 | 451.710 | 6.019.508 | 1.113.073 | 34.164.803 |
| Кавадарци | 2.013.821 | 8.612.640 | 5.673.501 | 6.380.884 | 1.530.553 | 36.800 | 6.196.977 | 10.711.004 | 72.212.908 | 1.699.890 | 29.794.626 | 4.240.388 | 149.103.992 |
| Прилеп | 968.570 | 2.954.215 | 5.519.703 | 4.556.343 | 7.920.148 | 1.722.200 | 983.884 | 2.526.580 | 26.461.074 | 727.933 | 12.380.537 | 1.802.014 | 68.523.201 |
| Велес | 663.770 | 2.956.526 | 6.284.056 | 5.990.460 | 4.520.795 | 0 | 1.445.478 | 1.062.749 | 26.105.802 | 772.891 | 12.463.413 | 1.764.745 | 64.030.685 |
| Св. Николе | 1.280.102 | 497.201 | 0 | 0 | 0 | 246.400 | 380.267 | 322.245 | 9.115.855 | 231.615 | 1.178.001 | 433.906 | 13.685.592 |
| Битола | 774.534 | 3.619.083 | 6.066.660 | 6.843.496 | 4.871.348 | 184.723 | 2.521.154 | 2.493.992 | 34.574.505 | 965.753 | 15.301.937 | 2.178.645 | 80.395.830 |
| Д. Хисар | 606.195 | 3.155.228 | 7.824.442 | 10.255.704 | 14.644.152 | 284.572 | 802.087 | 3.232.461 | 34.958.343 | 1.075.788 | 13.300.451 | 2.693.191 | 92.832.614 |
| Крушево | 276.465 | 995.748 | 2.937.980 | 3.131.145 | 1.809.605 | 296.105 | 908.956 | 334.371 | 9.847.040 | 326.664 | 4.385.091 | 766.638 | 26.015.808 |
| Ресен | 444.629 | 1.444.422 | 4.182.651 | 3.581.665 | 6.353.332 | 0 | 693.583 | 1.471.692 | 22.549.201 | 626.601 | 9.234.167 | 1.435.462 | 52.017.405 |
| Охрид | 884.838 | 2.820.850 | 5.872.249 | 7.331.040 | 4.268.724 | 0 | 370.737 | 2.357.354 | 35.316.552 | 924.392 | 18.956.898 | 2.513.716 | 81.617.350 |
| Струга | 105.062 | 1.017.756 | 2.546.852 | 2.544.104 | 3.792.147 | 133.333 | 2.249.052 | 1.245.850 | 18.948.143 | 465.299 | 7.305.622 | 1.191.847 | 41.545.067 |
| Дебар | 205.676 | 2.033.819 | 2.194.355 | 1.347.777 | 1.243.314 | 313.384 | 131.420 | 588.924 | 9.171.563 | 359.831 | 2.893.377 | 649.670 | 21.133.110 |
| Кичево | 589.866 | 2.623.856 | 10.043.216 | 9.219.851 | 3.257.944 | 171.116 | 1.202.161 | 2.886.210 | 47.534.353 | 1.502.723 | 20.968.300 | 3.029.550 | 103.029.146 |
| Мак. Брод | 643.913 | 2.463.394 | 7.926.953 | 7.741.527 | 3.261.127 | 0 | 1.904.016 | 1.898.535 | 31.180.308 | 1.298.697 | 20.740.805 | 2.236.506 | 81.295.781 |
| Гостивар | 503.419 | 1.400.340 | 3.269.085 | 3.088.319 | 358.282 | 282.015 | 1.159.373 | 972.124 | 16.129.887 | 521.134 | 6.033.223 | 1.115.878 | 34.833.079 |
| Тетово | 245.768 | 696.016 | 68.165 | 311.170 | 0 | 0 | 642.481 | 283.340 | 10.464.284 | 280.816 | 2.982.479 | 562.126 | 16.536.645 |
| Скопје | 601.151 | 3.502.382 | 4.204.940 | 4.358.042 | 3.977.032 | 757.244 | 953.978 | 2.349.206 | 34.271.026 | 1.069.991 | 8.258.767 | 1.734.871 | 66.038.630 |
| Куманово | 880.670 | 1.825.582 | 447.050 | 267.480 | 387.748 | 266.665 | 236.680 | 1.784.968 | 27.005.617 | 693.215 | 4.300.471 | 1.380.122 | 39.476.268 |
| Делчево | 450.856 | 1.515.750 | 4.311.722 | 4.283.804 | 774.084 | 104.892 | 1.193.088 | 174.359 | 17.369.218 | 380.511 | 5.563.893 | 1.114.221 | 37.236.398 |
| В к у п н о: | 22.552.350 | 67.402.354 | 121.501.964 | 134.142.953 | 94.645.265 | 7.995.844 | 37.656.336 | 52.359.529 | 754.114.899 | 21.869.637 | 197.700.910 | 49.095.184 | 1.660.937.225 |

4.2. Останати расходи по подружници (колона 12 од Табела 32)

Табела 33а

| Подружница | Потрошени резервни делови | ПТТ и комунални услуги | Услуги за одржување и заштита | Наемнини | Услуги за пошум. и маркир. | Проста репродукц. на шуми | Вредносно усоглас. и директен опис | Расходи од поранешни години | Дневници за служб. патувања | Реклами, репрезент. и спонзор. | Проширена репродукц. на шуми | Судски трошоци | Останати трошоци | Вкупно останати расходи |
|------------|---------------------------|------------------------|-------------------------------|------------|----------------------------|---------------------------|------------------------------------|-----------------------------|-----------------------------|--------------------------------|------------------------------|----------------|------------------|-------------------------|
| 1 | 2 | 3 | 4 | 5 | 6 | 7 | 8 | 9 | 10 | 11 | 12 | 13 | 14 | 15 |
| Берово | 1.060.410 | 97.657 | 305.988 | 339.410 | 0 | 5.181.415 | 1.432.280 | 942.808 | 0 | 0 | 1.554.125 | 238.410 | 529.496 | 11.681.999 |
| Пехчево | 196.766 | 82.211 | 9.145 | 195.758 | 139.425 | 3.528.203 | 0 | 364.188 | 0 | 12.954 | 1.058.462 | 211.536 | 172.299 | 5.970.947 |
| К. Паланка | 909.411 | 192.221 | 17.757 | 846.843 | 0 | 3.552.380 | 36.234 | 276.182 | 0 | 2.226 | 1.065.711 | 80.019 | 553.946 | 7.532.930 |
| Кратово | 336.450 | 60.482 | 106.637 | 1.259.249 | 9.066 | 2.423.276 | 649.133 | 547.947 | 0 | 0 | 726.984 | 710.777 | 410.580 | 7.240.581 |
| Кочани | 706.800 | 147.799 | 275.105 | 79.992 | 627.350 | 3.555.616 | 0 | 1.599.483 | 0 | 78.175 | 1.066.685 | 187.392 | 509.436 | 8.833.833 |
| Штип | 15.000 | 57.886 | 0 | 249.192 | 0 | 938.518 | 29.224 | 0 | 10.140 | 1.091 | 281.555 | 6.340 | 195.846 | 1.784.792 |
| Радовиш | 535.277 | 104.830 | 159.843 | 392.808 | 728.621 | 6.322.925 | 42.348 | 515.172 | 0 | 54.370 | 1.896.881 | 805.921 | 695.391 | 12.254.387 |
| Виница | 286.967 | 451.593 | 263.921 | 0 | 253.520 | 3.331.160 | 2.573.378 | 1.113.499 | 0 | 0 | 1.019.549 | 2.277.761 | 730.427 | 12.301.775 |
| Струмица | 249.295 | 358.498 | 153.535 | 119.470 | 305.400 | 6.939.128 | 28.168 | 20.884 | 9.180 | 173.065 | 2.137.278 | 345.427 | 218.523 | 11.057.851 |
| Валандово | 438.870 | 28.405 | 167.078 | 39.192 | 0 | 1.161.310 | 5.999 | 308.995 | 0 | 9.132 | 348.393 | 29.020 | 333.439 | 2.869.833 |
| Гевгелија | 959.928 | 138.968 | 191.604 | 124.095 | 59.577 | 8.648.758 | 0 | 167.556 | 1.160 | 0 | 2.601.897 | 8.000 | 1.208.873 | 14.110.416 |
| Д. Капија | 397.315 | 50.055 | 80.321 | 682.260 | 0 | 3.033.297 | 31.902 | 487.937 | 0 | 0 | 909.989 | 440 | 345.992 | 6.019.508 |
| Кавадарци | 1.561.085 | 628.952 | 150.726 | 3.854.795 | 1.086.011 | 11.614.733 | 0 | 840.756 | 39.767 | 16.547 | 3.484.420 | 4.184.284 | 2.332.550 | 29.794.626 |
| Прилеп | 1.758.702 | 275.509 | 181.968 | 31.500 | 946.439 | 4.182.835 | 18.934 | 2.307.266 | 4.918 | 25.196 | 1.254.824 | 1.000 | 1.391.446 | 12.380.537 |
| Велес | 111.100 | 200.554 | 1.786.412 | 0 | 229.740 | 5.599.672 | 0 | 967.601 | 0 | 0 | 1.676.106 | 1.237.295 | 654.933 | 12.463.413 |
| Св. Николе | 206.753 | 12.185 | 34.314 | 0 | 123.980 | 236.699 | 229.596 | 82.832 | 0 | 3.382 | 81.573 | 2.556 | 164.131 | 1.178.001 |
| Битола | 1.429.148 | 450.896 | 218.272 | 933.886 | 0 | 6.379.032 | 26.908 | 2.751.353 | 0 | 9.480 | 1.912.767 | 343.946 | 846.249 | 15.301.937 |
| Д. Хисар | 468.982 | 113.356 | 235.262 | 1.412.103 | 0 | 7.852.752 | 0 | 193.724 | 0 | 16.848 | 2.352.445 | 214.262 | 440.717 | 13.300.451 |
| Крушево | 290.705 | 89.678 | 85.127 | 0 | 168.000 | 2.182.178 | 282.383 | 170.348 | 0 | 5.060 | 654.650 | 25.535 | 431.427 | 4.385.091 |
| Ресен | 491.061 | 173.623 | 229.605 | 1.126.320 | 183.025 | 4.458.038 | 79.628 | 712.914 | 0 | 76.586 | 1.343.441 | 72.098 | 287.828 | 9.234.167 |
| Охрид | 777.748 | 177.966 | 190.407 | 1.092.454 | 45.119 | 8.683.148 | 12.739 | 3.947.359 | 1.500 | 11.665 | 2.604.968 | 909.332 | 502.493 | 18.956.898 |
| Струга | 63.828 | 110.870 | 26.846 | 626.868 | 64.000 | 2.714.741 | 0 | 1.679.924 | 0 | 15.038 | 814.422 | 405.260 | 783.825 | 7.305.622 |
| Дебар | 243.632 | 90.186 | 243.576 | 199.080 | 201.100 | 720.457 | 0 | 374.077 | 0 | 0 | 507.257 | 29.670 | 284.342 | 2.893.377 |
| Кичево | 743.277 | 364.900 | 55.995 | 668.780 | 0 | 8.024.405 | 18.212 | 3.382.679 | 840 | 11.044 | 2.408.220 | 2.849.676 | 2.440.272 | 20.968.300 |
| Мак. Брод | 332.967 | 250.961 | 221.858 | 2.492.650 | 863.000 | 6.693.582 | 2.510 | 2.931.140 | 14.585 | 30.439 | 2.008.070 | 4.070.761 | 828.282 | 20.740.805 |
| Гостивар | 605.005 | 26.443 | 43.591 | 0 | 228.800 | 3.495.014 | 3.993 | 293.704 | 4.947 | 3.150 | 1.048.505 | 3.135 | 276.936 | 6.033.223 |
| Тетово | 132.286 | 40.229 | 82.380 | 0 | 750.001 | 1.080.549 | 0 | 542.798 | 360 | 870 | 324.165 | 5.268 | 23.573 | 2.982.479 |
| Скопје | 1.250.026 | 515.417 | 411.406 | 55.820 | 0 | 3.453.942 | 317.796 | 46.541 | 0 | 19.859 | 1.036.180 | 154.694 | 997.086 | 8.258.767 |
| Куманово | 447.818 | 189.037 | 220.818 | 40.596 | 0 | 1.570.288 | 17.945 | 262.868 | 0 | 28.755 | 471.085 | 40.117 | 1.011.144 | 4.300.471 |
| Делчево | 388.568 | 139.397 | 141.011 | 131.456 | 0 | 2.964.593 | 0 | 314.838 | 0 | 0 | 889.374 | 245.498 | 349.158 | 5.563.893 |
| ВКУПНО | 17.395.180 | 5.620.764 | 6.250.508 | 16.994.577 | 7.012.174 | 130.522.644 | 5.839.310 | 28.147.373 | 87.397 | 604.932 | 39.539.981 | 19.695.430 | 19.950.640 | 297.700.910 |

4.3. Структура на вкупните расходи

ИЗВЕШТАЈ ЗА РАБОТЕЊЕТО ЗА 2016Г.

Табела 34

| Подружница | Матер., енергија и резервни делови | | Услуги за сеча, дотур и превоз | | Амортизација | | Проста и проширена репродукција | | Бруто плати | | Останати трошоци | | Вкупни расходи (без залихи) |
|---------------------|------------------------------------|--------------|--------------------------------|--------------|-------------------|--------------|---------------------------------|--------------|--------------------|--------------|--------------------|--------------|-----------------------------|
| | Износ | % на учество | Износ | % на учество | Износ | % на учество | Износ | % на учество | Износ | % на учество | Износ | % на учество | |
| 1 | 2 | 3 | 4 | 5 | 6 | 7 | 8 | 9 | 10 | 11 | 12 | 13 | 14 |
| Берово | 5.711.033 | 9,02 | 7.302.879 | 11,53 | 223.811 | 0,35 | 6.735.540 | 10,64 | 35.483.978 | 56,05 | 7.856.089 | 12,41 | 63.313.330 |
| Пехчево | 1.062.850 | 3,24 | 11.274.166 | 34,34 | 538.305 | 1,64 | 4.586.665 | 13,97 | 12.265.759 | 37,36 | 3.107.797 | 9,46 | 32.835.542 |
| К. Паланка | 2.691.935 | 6,19 | 5.574.071 | 12,82 | 2.225.533 | 5,12 | 4.618.091 | 10,62 | 23.269.664 | 53,53 | 5.087.742 | 11,70 | 43.467.036 |
| Кратово | 1.432.544 | 5,09 | 521.338 | 1,85 | 1.884.558 | 6,69 | 3.150.260 | 11,19 | 14.201.514 | 50,44 | 6.964.463 | 24,74 | 28.154.677 |
| Кочани | 4.436.610 | 8,23 | 12.636.757 | 23,43 | 1.239.639 | 2,30 | 4.622.301 | 8,57 | 24.025.187 | 44,55 | 6.967.642 | 12,92 | 53.928.136 |
| Штип | 2.009.528 | 9,73 | 2.448.320 | 11,86 | 346.346 | 1,68 | 1.220.073 | 5,91 | 12.335.313 | 59,75 | 2.284.342 | 11,07 | 20.643.922 |
| Радовиш | 5.233.791 | 6,40 | 21.545.045 | 26,34 | 435.441 | 0,53 | 8.219.806 | 10,05 | 35.013.924 | 42,81 | 11.349.463 | 13,88 | 81.797.470 |
| Виница | 2.101.815 | 4,00 | 10.934.736 | 20,80 | 1.759.647 | 3,35 | 4.350.709 | 8,28 | 23.146.826 | 44,03 | 10.277.843 | 19,55 | 52.571.576 |
| Струмица | 4.294.959 | 5,89 | 16.515.394 | 22,64 | 1.738.957 | 2,38 | 9.076.406 | 12,44 | 34.459.903 | 47,24 | 6.866.143 | 9,41 | 72.951.762 |
| Валандово | 2.452.328 | 11,54 | 3.771.939 | 17,75 | 746.374 | 3,51 | 1.509.703 | 7,10 | 10.511.390 | 49,46 | 2.261.753 | 10,64 | 21.253.487 |
| Гевгелија | 5.579.557 | 6,45 | 28.947.511 | 33,46 | 1.514.709 | 1,75 | 11.250.655 | 13,01 | 29.388.276 | 33,97 | 9.828.175 | 11,36 | 86.508.883 |
| Д. Капија | 2.766.130 | 8,10 | 5.241.300 | 15,34 | 1.027.644 | 3,01 | 3.943.286 | 11,54 | 16.797.486 | 49,17 | 4.388.957 | 12,85 | 34.164.803 |
| Кавадарци | 12.187.546 | 8,17 | 13.584.938 | 9,11 | 6.196.977 | 4,16 | 15.099.153 | 10,13 | 72.212.908 | 48,43 | 29.822.470 | 20,00 | 149.103.992 |
| Прилеп | 5.681.487 | 8,29 | 17.996.194 | 26,26 | 983.884 | 1,44 | 5.437.659 | 7,94 | 26.461.074 | 38,62 | 11.962.903 | 17,46 | 68.523.201 |
| Велес | 3.731.396 | 5,83 | 16.795.311 | 26,23 | 1.445.478 | 2,26 | 7.275.778 | 11,36 | 26.105.802 | 40,77 | 8.676.920 | 13,55 | 64.030.685 |
| Св. Николе | 1.984.056 | 14,50 | 0 | 0,00 | 380.267 | 2,78 | 318.272 | 2,33 | 9.115.855 | 66,61 | 1.887.142 | 13,79 | 13.685.592 |
| Битола | 5.822.765 | 7,24 | 17.781.504 | 22,12 | 2.521.154 | 3,14 | 8.291.799 | 10,31 | 34.574.505 | 43,01 | 11.404.103 | 14,18 | 80.395.830 |
| Д. Хисар | 4.230.405 | 4,56 | 32.724.298 | 35,25 | 802.087 | 0,86 | 10.205.197 | 10,99 | 34.958.343 | 37,66 | 9.912.284 | 10,68 | 92.832.614 |
| Крушево | 1.562.918 | 6,01 | 7.878.730 | 30,28 | 908.956 | 3,49 | 2.836.828 | 10,90 | 9.847.040 | 37,85 | 2.981.336 | 11,46 | 26.015.808 |
| Ресен | 2.380.112 | 4,58 | 14.117.648 | 27,14 | 693.583 | 1,33 | 5.801.479 | 11,15 | 22.549.201 | 43,35 | 6.475.382 | 12,45 | 52.017.405 |
| Охрид | 4.483.436 | 5,49 | 17.472.013 | 21,41 | 370.737 | 0,45 | 11.288.116 | 13,83 | 35.316.552 | 43,27 | 12.686.496 | 15,54 | 81.617.350 |
| Струга | 1.186.646 | 2,86 | 8.883.103 | 21,38 | 2.249.052 | 5,41 | 3.529.163 | 8,49 | 18.948.143 | 45,61 | 6.748.960 | 16,24 | 41.545.067 |
| Дебар | 2.483.127 | 11,75 | 4.785.446 | 22,64 | 131.420 | 0,62 | 1.227.714 | 5,81 | 9.171.563 | 43,40 | 3.333.840 | 15,78 | 21.133.110 |
| Кичево | 3.956.999 | 3,84 | 22.521.011 | 21,86 | 1.202.161 | 1,17 | 10.432.625 | 10,13 | 47.534.353 | 46,14 | 17.381.997 | 16,87 | 103.029.146 |
| Мак. Брод | 3.440.274 | 4,23 | 18.929.607 | 23,28 | 1.904.016 | 2,34 | 8.701.652 | 10,70 | 31.180.308 | 38,35 | 17.139.924 | 21,08 | 81.295.781 |
| Гостивар | 2.508.764 | 7,20 | 6.715.686 | 19,28 | 1.159.373 | 3,33 | 4.543.519 | 13,04 | 16.129.887 | 46,31 | 3.775.850 | 10,84 | 34.833.079 |
| Тетово | 1.074.070 | 6,50 | 379.335 | 2,29 | 642.481 | 3,89 | 1.404.714 | 8,49 | 10.464.284 | 63,28 | 2.571.761 | 15,55 | 16.536.645 |
| Скопје | 5.353.559 | 8,11 | 12.540.014 | 18,99 | 953.978 | 1,44 | 4.490.122 | 6,80 | 34.271.026 | 51,90 | 8.429.931 | 12,77 | 66.038.630 |
| Куманово | 3.154.070 | 7,99 | 1.102.278 | 2,79 | 236.680 | 0,60 | 2.041.373 | 5,17 | 27.005.617 | 68,41 | 5.936.250 | 15,04 | 39.476.268 |
| Делчево | 2.355.174 | 6,32 | 9.369.610 | 25,16 | 1.193.088 | 3,20 | 3.853.967 | 10,35 | 17.369.218 | 46,65 | 3.095.341 | 8,31 | 37.236.398 |
| В к у п н о: | 107.349.884 | 6,46 | 350.290.182 | 21,09 | 37.656.336 | 2,27 | 170.352.825 | 10,24 | 754.114.899 | 45,40 | 241.463.299 | 14,54 | 1.660.937.225 |

4.4. Споредбени податоци за некои видови расходи - 2016/2015

ИЗВЕШТАЈ ЗА РАБОТЕЊЕТО ЗА 2016Г.

Табела 35

| Подружница | Матер., енергија и резервни делови | | | Услуги за сеча, дотур и превоз | | | Амортизација | | | Проста и проширена репродукција | | | Бруто плати | | | Останати трошоци | | |
|------------|------------------------------------|-------------|--------|--------------------------------|-------------|--------|--------------|------------|--------|---------------------------------|-------------|----------|-------------|-------------|----------|------------------|-------------|----------|
| | 2015 | 2016 | Индекс | 2015 | 2016 | Индекс | 2015 | 2016 | Индекс | 2015 | 2016 | Индекс | 2015 | 2016 | Индекс | 2015 | 2016 | Индекс |
| | 2 | 3 | 4=3:2 | 5 | 6 | 7=6:5 | 8 | 9 | 10=9:8 | 11 | 12 | 13=12:11 | 14 | 15 | 16=15:14 | 17 | 18 | 19=18:17 |
| 1 | | | | | | | | | | | | | | | | | | |
| Берово | 7.548.473 | 5.711.033 | 0,76 | 14.097.676 | 7.302.879 | 0,52 | 378.709 | 223.811 | 0,59 | 7.923.503 | 6.735.540 | 0,85 | 33.307.621 | 35.483.978 | 1,07 | 9.589.004 | 7.856.089 | 0,82 |
| Пехчево | 1.239.990 | 1.062.850 | 0,86 | 14.942.736 | 11.274.166 | 0,75 | 383.170 | 538.305 | 1,40 | 4.826.362 | 4.586.665 | 0,95 | 11.733.406 | 12.285.759 | 1,05 | 3.137.544 | 3.107.797 | 0,99 |
| К. Паланка | 2.278.754 | 2.691.935 | 1,18 | 5.150.179 | 5.574.071 | 1,08 | 2.075.730 | 2.225.533 | 1,07 | 3.878.453 | 4.618.091 | 1,19 | 19.778.275 | 23.269.664 | 1,18 | 2.810.565 | 5.087.742 | 1,81 |
| Кратово | 1.300.944 | 1.432.544 | 1,10 | 1.965.165 | 521.338 | 0,27 | 0 | 1.884.558 | 0,00 | 2.413.853 | 3.150.260 | 1,31 | 11.767.060 | 14.201.514 | 1,21 | 7.851.823 | 6.964.463 | 0,89 |
| Кочани | 3.885.032 | 4.436.610 | 1,14 | 11.481.065 | 12.636.757 | 1,10 | 1.249.876 | 1.239.639 | 0,99 | 3.475.945 | 4.622.301 | 1,33 | 21.144.977 | 24.035.187 | 1,14 | 6.396.005 | 6.967.642 | 1,09 |
| Штип | 2.319.625 | 2.009.528 | 0,87 | 2.149.096 | 2.448.320 | 1,14 | 348.478 | 346.346 | 0,99 | 1.338.517 | 1.220.073 | 0,91 | 11.690.376 | 12.335.313 | 1,06 | 2.421.109 | 2.284.342 | 0,94 |
| Радовиш | 8.043.884 | 5.233.791 | 0,65 | 19.663.775 | 21.545.045 | 1,10 | 192.238 | 435.441 | 2,27 | 7.158.340 | 8.219.806 | 1,15 | 21.789.690 | 23.146.826 | 1,06 | 7.798.414 | 10.277.843 | 1,32 |
| Виница | 2.370.375 | 2.101.815 | 0,89 | 10.972.033 | 10.934.736 | 1,00 | 1.367.965 | 1.759.647 | 1,29 | 4.259.923 | 4.350.709 | 1,02 | 34.355.839 | 34.459.903 | 1,00 | 4.886.193 | 6.866.143 | 1,41 |
| Струмица | 3.575.781 | 4.294.959 | 1,20 | 12.799.274 | 16.515.394 | 1,29 | 2.085.359 | 1.738.957 | 0,83 | 7.599.869 | 9.076.406 | 1,19 | 28.787.065 | 29.388.276 | 1,02 | 1.259.575 | 2.261.753 | 1,80 |
| Валандово | 3.581.988 | 2.452.328 | 0,68 | 6.142.846 | 3.771.939 | 0,61 | 716.667 | 746.374 | 1,04 | 2.284.860 | 1.509.703 | 0,66 | 10.886.885 | 10.511.390 | 0,97 | 1.259.575 | 2.261.753 | 1,80 |
| Гевгелија | 5.804.954 | 5.579.557 | 0,96 | 24.111.530 | 28.947.511 | 1,20 | 1.163.315 | 1.514.709 | 1,30 | 10.777.633 | 11.250.655 | 1,04 | 28.787.065 | 29.388.276 | 1,02 | 881.968 | 9.828.175 | 11,14 |
| Д. Капија | 2.431.963 | 2.766.130 | 1,14 | 8.976.590 | 5.241.300 | 0,58 | 1.440.060 | 1.077.644 | 0,74 | 4.173.564 | 3.943.286 | 0,94 | 15.679.198 | 16.797.486 | 1,07 | 3.892.305 | 4.388.957 | 1,13 |
| Кавадарци | 13.080.551 | 12.187.546 | 0,93 | 17.156.734 | 13.584.938 | 0,79 | 4.000.000 | 6.196.977 | 1,55 | 11.651.112 | 15.099.153 | 1,30 | 62.322.604 | 72.212.908 | 1,16 | 21.484.635 | 29.822.470 | 1,39 |
| Прилеп | 5.255.046 | 5.681.487 | 1,08 | 19.908.457 | 17.996.194 | 0,90 | 936.764 | 983.884 | 1,05 | 6.997.856 | 5.437.659 | 0,78 | 24.425.118 | 26.461.074 | 1,08 | 12.579.832 | 11.962.903 | 0,95 |
| Велес | 3.569.113 | 3.731.396 | 1,05 | 17.093.391 | 16.795.311 | 0,98 | 1.437.361 | 1.445.478 | 1,01 | 7.437.084 | 7.275.778 | 0,98 | 25.449.102 | 26.105.802 | 1,03 | 5.887.773 | 8.676.920 | 1,47 |
| Св. Николе | 1.596.397 | 1.984.056 | 1,24 | 0 | 0 | 0,00 | 303.928 | 380.267 | 1,25 | 485.356 | 318.272 | 0,66 | 8.352.064 | 9.115.855 | 1,09 | 1.588.082 | 1.887.142 | 1,19 |
| Битола | 6.184.820 | 5.822.765 | 0,94 | 12.295.646 | 17.781.504 | 1,45 | 2.506.872 | 2.521.154 | 1,01 | 6.173.904 | 8.291.799 | 1,34 | 32.877.606 | 34.574.505 | 1,05 | 6.341.821 | 11.404.103 | 1,80 |
| Д. Хисар | 4.424.975 | 4.230.405 | 0,96 | 37.086.754 | 32.724.298 | 0,88 | 691.958 | 802.087 | 1,16 | 10.243.226 | 10.205.197 | 1,00 | 33.542.456 | 34.958.343 | 1,04 | 9.880.850 | 9.912.284 | 1,00 |
| Крушево | 1.362.729 | 1.562.918 | 1,15 | 4.154.201 | 7.878.730 | 1,90 | 920.747 | 908.956 | 0,99 | 2.415.635 | 2.836.828 | 1,17 | 11.240.743 | 9.847.040 | 0,88 | 4.867.347 | 2.981.336 | 0,61 |
| Ресен | 1.834.259 | 2.380.112 | 1,30 | 15.290.802 | 14.117.648 | 0,92 | 979.764 | 693.583 | 0,71 | 5.169.564 | 5.801.479 | 1,12 | 21.858.885 | 22.549.201 | 1,03 | 5.040.075 | 6.475.382 | 1,28 |
| Охрид | 4.243.693 | 4.483.436 | 1,06 | 17.919.609 | 17.472.013 | 0,98 | 366.723 | 370.737 | 1,01 | 10.641.863 | 11.288.116 | 1,06 | 32.933.618 | 35.316.552 | 1,07 | 7.552.630 | 12.686.496 | 1,68 |
| Струга | 1.560.648 | 1.186.646 | 0,76 | 3.503.780 | 8.883.103 | 2,54 | 2.215.263 | 2.249.052 | 1,02 | 2.493.555 | 3.529.163 | 1,42 | 18.103.832 | 18.948.143 | 1,05 | 7.138.784 | 6.748.960 | 0,95 |
| Дебар | 2.416.137 | 2.483.127 | 1,03 | 7.436.866 | 4.785.446 | 0,64 | 107.516 | 131.420 | 1,22 | 1.820.016 | 1.227.714 | 0,67 | 9.683.011 | 9.171.563 | 0,95 | 2.093.920 | 3.333.840 | 1,59 |
| Кичево | 3.914.027 | 3.956.999 | 1,01 | 15.228.925 | 22.521.011 | 1,48 | 1.341.132 | 1.202.161 | 0,90 | 9.660.996 | 10.434.625 | 1,08 | 45.453.495 | 47.534.353 | 1,05 | 13.398.997 | 17.381.997 | 1,30 |
| Мак. Брод | 3.352.566 | 3.440.274 | 1,03 | 17.659.716 | 18.929.607 | 1,07 | 1.905.894 | 1.904.016 | 1,00 | 7.727.421 | 8.701.652 | 1,13 | 29.110.698 | 31.180.308 | 1,07 | 9.537.460 | 17.139.924 | 1,80 |
| Гостивар | 1.741.312 | 2.508.764 | 1,44 | 10.132.238 | 6.715.686 | 0,66 | 1.434.595 | 1.159.373 | 0,81 | 5.975.889 | 4.543.519 | 0,76 | 14.922.954 | 16.129.887 | 1,08 | 3.803.553 | 3.775.850 | 0,99 |
| Тетово | 801.060 | 1.074.070 | 1,34 | 126.587 | 379.335 | 3,00 | 477.195 | 642.481 | 1,35 | 1.159.969 | 1.404.714 | 1,21 | 10.364.908 | 10.464.284 | 1,01 | 3.261.255 | 2.571.761 | 0,79 |
| Скопје | 4.909.799 | 5.353.559 | 1,09 | 3.834.427 | 12.540.014 | 3,27 | 1.082.364 | 953.978 | 0,88 | 2.126.670 | 4.490.122 | 2,11 | 27.831.962 | 34.271.026 | 1,23 | 8.371.683 | 8.429.931 | 1,01 |
| Куманово | 4.222.104 | 3.154.070 | 0,75 | 1.736.759 | 1.102.278 | 0,63 | 99.775 | 236.680 | 2,37 | 3.240.353 | 2.041.373 | 0,63 | 25.178.555 | 27.005.617 | 1,07 | 5.264.626 | 5.936.250 | 1,13 |
| Делчево | 2.500.386 | 2.355.174 | 0,94 | 5.711.399 | 9.369.610 | 1,64 | 1.159.297 | 1.193.088 | 1,03 | 2.497.875 | 3.853.967 | 1,54 | 15.297.377 | 17.369.218 | 1,14 | 5.078.764 | 3.095.341 | 0,61 |
| ВКУПНО | 111.351.385 | 107.349.884 | 0,96 | 358.678.256 | 350.290.182 | 0,98 | 33.368.715 | 37.656.336 | 1,13 | 158.029.266 | 170.062.615 | 1,08 | 702.003.815 | 754.114.899 | 1,07 | 191.210.117 | 241.463.239 | 1,26 |

4.5. Споредбен преглед на трошоци на Дирекција по видови - 2016/2015 г.

денари

Табела 36

| Р. бр. | ВИД НА ТРОШОЦИ | 2015 | 2016 | Индекс |
|----------------|--|--------------------|-------------------|-------------|
| 1 | Потрошени сировини и материјали | 1.919.987 | 1.424.569 | 0,74 |
| 2 | Потрошена енергија | 3.379.881 | 2.509.421 | 0,74 |
| 3 | Потрошени резервни делови | 1.134.827 | 134.460 | 0,12 |
| 4 | Трошоци за ПТТ-услуги | 8.652.223 | 6.276.508 | 0,73 |
| 5 | Услуги за одржување и заштита | 956.560 | 3.096.413 | 3,24 |
| 6 | Закупнина на деловен простор | 3.385.674 | 3.385.668 | 1,00 |
| 7 | Комунални услуги | 213.599 | 218.599 | 1,02 |
| 8 | Други производни услуги | 19.420.765 | 2.683.111 | 0,14 |
| 9 | Амортизација | 6.132.627 | 7.830.924 | 1,28 |
| 10 | Дневници за службени патувања | 49.292 | 68.394 | 1,39 |
| 11 | Надоместоци на вработени | 2.573.929 | 3.393.671 | 1,32 |
| 12 | Надомест за Управен одбор | 1.505.010 | 2.568.562 | 1,71 |
| 13 | Реклама, репрезентација и спонз. | 944.517 | 631.825 | 0,67 |
| 14 | Премии за осигурување | 354.937 | 141.711 | 0,40 |
| 15 | Нематеријални трошоци (а+б+в+г) | 6.633.443 | 6.380.658 | 0,96 |
| а | Банкарски услуги | 572.989 | 556.748 | 0,97 |
| б | Трошоци за стручни списанија | 332.718 | 202.649 | 0,61 |
| в | Судски и адвокатски трошоци | 1.900.333 | 1.377.391 | 0,72 |
| г | Останати нематеријални трошоци | 3.827.403 | 4.243.870 | 1,11 |
| 16 | Бруто плати | 46.897.911 | 44.662.010 | 0,95 |
| 17 | Камати | 2.091.559 | 788.665 | 0,38 |
| 18 | Други трошоци | 3.940.978 | 531.961 | 0,13 |
| ВКУПНО: | | 110.187.719 | 86.727.130 | 0,79 |

Коментар

Вкупните расходи на ниво на ЈП во 2016г. (без влијанието на вредноста на залихите) изнесуваат 1.660.937.225ден. Во рамките на вкупните расходи најголемо учество имаат бруто платите со 45,40%, потоа услугите (за сеча, дотур и превоз) со 21,09%, законските обврски (проста и проширена репродукција) со 10,24%, потрошените материјали, енергија и резервни делови со 6,46% и амортизацијата со 2,27%. Групата на останати трошоци учествува со 14,54% во вкупните расходи (Таб.34, стр.91).



Споредбата со остварените расходи во 2015г. (без влијание на залихите) покажува зголемување и тоа за 0,52% (2015г. — 1.652.391.985ден.; 2016г. — 1.660.937.225ден.). Во тие рамки, потрошените материјали, енергија и резервни делови се помали за 4%, услугите се поголеми за 3%, амортизацијата е поголема за 13%, законските обврски се поголеми за 8%, бруто платите се поголеми за 7% и останатите трошоци се поголеми за 26% (Таб.35, стр.92).

5. ПОКАЗАТЕЛИ НА ДЕЛОВНОТО РАБОТЕЊЕ ВО 2016Г.

5.1. Показатели на финансиската стабилност на ЈП

| ПОКАЗАТЕЛИ | ИЗВОР ОД БИЛАНСИТЕ | 2015 - % | 2016 - % | ИНДЕКС |
|--|---|----------|----------|---------------|
| 1 | 2 | 3 | 4 | 5=(4:3)X100 |
| Финансиска стабилност | | | | |
| (Главнина и резерви : вкупно извори на деловни средства) X 100 | (БС.АОП. 065) : (БС.АОП. 065+082+085+095+109)x100 | 98,21 | 98,20 | 99,99 |
| Степен на самофинансирање | | | | |
| (Главнина и резерви + долгорочни резерви + добивка) : (нетековни средства + залиха) x100 | (БС.АОП.065+082+077) : (БС.АОП.001+037) x 100 | 100,21 | 99,34 | 99,13 |
| Степен на кредитна способност | | | | |
| (Главнина и резерви + долгорочни резерви + долгорочни и краткорочни обврси) : нетековни средства x 100 | (БС.АОП.065+082+095) : БС.АОП.001 x 100 | 101,59 | 99,71 | 98,15 |
| Степен на задолженост | | | | |
| (Вкупно долгорочни и краткорочни обврски : главнина и резерви) x 100 | (БС.АОП. 085+095) : БС.АОП. 065 x 100 | 1,25 | 1,31 | 104,80 |

Елементите во горната табела преку кои се искажува финансиската стабилност на ЈП, покажуваат дека сите долгорочни вложувања можат да бидат покриени од капиталот со кој располага претпријатието, односно тој е доволна гаранција за навремено подмирување на преземените обврски.

Претпријатието својата дејност ја извршува во најголем дел од сопствени извори на средства, без користење на кредити од деловни банки за одржување на тековната ликвидност. Сепак, треба да се истакне дека оваа година се забележува зголемување на степенот на задолженост, пред се поради зголемување на краткорочните обврски за 3,59%.

5.2. Показатели за ликвидноста на ЈП

| ПОКАЗАТЕЛИ | ИЗВОР ОД БИЛАНСИТЕ | 2015 - % | 2016 - % | ИНДЕКС |
|--|---|----------|----------|--------------|
| 1 | 2 | 3 | 4 | 5=(4:3)X100 |
| Моментална ликвидност | | | | |
| (Парични средства + хартии од вредност : долгорочни и краткорочни обврски) * 100 | (БС.АОП. 059) : (БС.АОП. 085+095) X 100 | 19,92 | 6,76 | 33,94 |
| Тековна ликвидност | | | | |
| (Тековни средства - залиха : долгорочни и краткорочни обврски) * 100 | (БС.АОП. 036-037) : (БС.АОП. 085+095) X 100 | 101,23 | 48,96 | 48,37 |
| Општа ликвидност | | | | |
| (Тековни средства : долгорочни и краткорочни обврски) * 100 | (БС.АОП. 036) : (БС.АОП. 085+095) X 100 | 120,44 | 77,16 | 64,07 |
| Учество на краткорочните побарувања во вкупните тековни средства | (БС.АОП. 045) : (БС.АОП. 036) x 100 | 66,50 | 54,65 | 82,18 |

Моментална ликвидност: Во однос на ликвидноста, претпријатието бележи намалување на моменталната ликвидност, пред се поради значителното намалување на паричните средства во однос на минатата година (за 68,08%).

Тековната ликвидност е значително намалена во споредба со минатата година, и тоа пред се поради намалување на паричните средства и краткорочните побарувања (за 47,73%), а зголемување на залихите (за 45,74%) и краткорочните обврски.

Општата ликвидност е намалена од истите причини како и тековната ликвидност.

Учеството на краткорочните побарувања во вкупните тековни средства е намалено за 17,82%, што претставува позитивен тренд.

5.3. Показатели за економичноста на ЈП

| ПОКАЗАТЕЛИ | ИЗВОР ОД БИЛАНСИТЕ | 2015 - % | 2016 - % | ИНДЕКС |
|---|--|----------|----------|-------------|
| 1 | 2 | 3 | 4 | 5=(4:3)X100 |
| Однос на вкупните приходи спрема вкупните расходи | (БУ.АОП. 202+203+223) : (БУ.АОП.204 - 205+208+209+210+211+212+213+21 8+219+220+221+222+234) X 100 | 104,80 | 100,37 | 95,77 |
| Однос на добивката спрема вкупните приходи | (БУ.АОП. 246) : (БУ.АОП. 202+203+223) x 100 | 4,58 | 0,37 | 8,08 |

Овие показатели покажуваат намалување на економичноста во работењето, што се гледа од намалување на степенот на покриеност вкупните расходи со вкупните приходи од 104,80% во 2015 година на 100,37% во 2016 година, па затоа оваа година претпријатието оствари добивка од работењето од 5.995.327 денари, а за 2015г. добивката е 81.441.254 денари.

5.4. Показатели за степенот на наплата

Показател : Однос на вкупните приливи спрема вкупните приходи

| | | | |
|--------------------|---------------|---------|---------|
| 2015 | 1.964.327.686 | x 100 = | 110,54% |
| | 1.777.109.154 | | |
| 2016 | 1.760.275.816 | x 100 = | 107,60% |
| | 1.636.015.794 | | |
| Индекс 2016/2015 : | | | 0,97 |

Степенот на наплата во 2016 година во однос на 2015 е намален за 3%.

5.5. Показатели за продуктивноста на ЈП

| ПОКАЗАТЕЛИ | 2015 | 2016 | ИНДЕКС |
|--|---------|---------|-------------|
| 1 | 2 | 3 | 4=(3:2)x100 |
| Однос на вкупниот приход спрема бројот на вработени - денари | 810.725 | 689.429 | 0,85 |
| Посечена дрвна маса по вработен - м³ | 244,92 | 238,76 | 0,97 |

Продуктивноста во работењето бележи намалување, и тоа како финансиската продуктивност (за 14,96%), така и физичката продуктивност (за 2,52%), и тоа поради намалување на вкупните приходи за 7,94% и зголемување на бројот на вработените за 8,26%.

5.6. Показатели за рентабилноста - деловната успешност на ЈП

| | | | |
|--|----------------|---------|-------|
| *За успешноста (брuto добивка спрема вкупен приход) | 5.995.327 | x 100 = | 0,37% |
| | 1.636.015.794 | | |
| *За рентабилноста, односно профитабилноста (брuto добивка спрема главнина и резерви) | 5.995.327 | x 100 = | 0,01% |
| | 58.661.514.323 | | |

Претпријатието оваа година покажува рентабилност во работењето, бидејќи оствари добивка во износ од 5.995.327 денари.



IV.

**ИЗВЕШТАЈ ЗА ЦЕНАТА НА ЧИНЕЊЕ
НА 1м³ ОГРЕВНО И ТЕХНИЧКО ДРВО
ВО 2016 г.**

1. РЕКАПИТУЛАР НА ОСТВАРЕНИ ТРОШОЦИ ЗА ПРОИЗВОДСТВО НА ОГРЕВНО И ТЕХНИЧКО ДРВО

А. ДИРЕКТНИ ТРОШОЦИ

| ЕЛЕМЕНТИ | Огревно дрво | | Техничко дрво | |
|---------------------------|------------------|-----------------|------------------|-----------------|
| | Со сопст. работ. | Со надв. изврш. | Со сопст. работ. | Со надв. изврш. |
| Сеча | 67.905.076 | 101.665.710 | 15.466.597 | 17.190.121 |
| Дотур | 24.491.277 | 105.480.594 | 13.215.714 | 31.952.466 |
| Утовар | 25.597.623 | 3.688.134 | 288.917 | 0 |
| Превоз | 35.608.160 | 92.944.140 | 486.259 | 10.243 |
| Вкупно директни трошоци : | 153.602.136 | 303.778.578 | 29.457.487 | 49.152.830 |
| | | | | 78.610.317 |

Табела 37

Б. РЕЖИСКИ ТРОШОЦИ И ЗАКОНСКИ ОБВРСКИ

| 1. Режики трошоци | Огревно дрво | | Техничко дрво | |
|--------------------------------------|------------------|-----------------|------------------|-----------------|
| | Со сопст. работ. | Со надв. изврш. | Со сопст. работ. | Со надв. изврш. |
| * Управно-продажна режија | 382.013.535 | 81.667.293 | 15.466.597 | 17.190.121 |
| * Манипулативна режија | 142.978.485 | 30.850.183 | 13.215.714 | 31.952.466 |
| * Заштита и одгледување на шумите | 116.624.785 | 29.437.869 | 288.917 | 0 |
| * Изградба и прочистување на патишта | 41.135.204 | 12.541.186 | 486.259 | 10.243 |
| * Трошоци на Дирекција (дел) | 38.027.867 | 8.773.275 | | |
| Вкупно режимики трошоци : | 720.779.876 | 163.269.806 | 29.457.487 | 49.152.830 |
| | | | | 78.610.317 |

| 2. Законски обврски | Огревно дрво | | Техничко дрво | |
|---------------------------|------------------|-----------------|------------------|-----------------|
| | Со сопст. работ. | Со надв. изврш. | Со сопст. работ. | Со надв. изврш. |
| * А - 2 | 99.723.882 | 31.774.575 | 15.466.597 | 17.190.121 |
| * Проширена репродукција | 30.573.009 | 9.618.798 | 13.215.714 | 31.952.466 |
| Вкупно законски обврски : | 130.296.891 | 41.393.373 | 28.682.311 | 49.142.587 |
| | | | | 78.610.317 |

В. ВКУПНО ДИРЕКТНИ ТРОШОЦИ, РЕЖИСКИ ТРОШОЦИ И ЗАКОНСКИ ОБВРСКИ

| | |
|---------------------|---------------|
| а. За огревно дрво | 1.308.457.481 |
| б. За техничко дрво | 283.273.496 |
| Вкупно : | 1.591.730.977 |

2. РЕКАПИТУЛАР НА ОСТВАРЕНАТА ЦЕНА НА ЧИНЕЊЕ НА 1м³
ОГРЕВНО И ТЕХНИЧКО ДРВО НА НИВО НА ЈП “МАКЕДОНСКИ ШУМИ”

денари

Табела 38

| Е л е м е н т и | ОГРЕВНО ДРВО | | | ТЕХНИЧКО ДРВО | | |
|--------------------------------------|---------------------------|-------------|------------------------|---------------------------|-------------|------------------------|
| | Остварени трошоци(денари) | Количина м³ | Цена на чинење ден./м³ | Остварени трошоци(денари) | Количина м³ | Цена на чинење ден./м³ |
| | 2 | 3 | 4=2:3 | 5 | 6 | 7=5:6 |
| 1 | | | | | | |
| * Сеча | 169.570.786 | 464.319 | 365,20 | 32.656.718 | 102.262 | 319,34 |
| * Дотур | 129.971.871 | 364.159 | 356,91 | 45.168.180 | 92.269 | 489,53 |
| * Утовар и растовар | 29.285.757 | 240.820 | 121,61 | 288.917 | 1.060 | 272,56 |
| * Превоз | 128.552.300 | 240.820 | 533,81 | 496.502 | 1.060 | 468,40 |
| * Управно-продажна режија* (дел) | 382.013.535 | 464.319 | 822,74 | 81.667.293 | 102.262 | 798,61 |
| * Манипулативна режија | 142.978.485 | 464.319 | 307,93 | 30.850.183 | 102.262 | 301,68 |
| * Заштита и одгледување на шумите | 116.624.785 | 464.319 | 251,17 | 29.437.869 | 102.262 | 287,87 |
| * Изградба и прочистување на патишта | 41.135.204 | 464.319 | 88,59 | 12.541.186 | 102.262 | 122,64 |
| * А - 2 | 99.723.882 | 464.319 | 214,77 | 31.774.575 | 102.262 | 310,72 |
| * Проширена репродукција | 30.573.009 | 464.319 | 65,84 | 9.618.798 | 102.262 | 94,06 |
| * Трошоци за Дирекција (дел) | 38.027.867 | 464.319 | 81,90 | 8.773.275 | 102.262 | 85,79 |
| ВКУПНИ ТРОШОЦИ ЗА ПРОИЗВОДСТВО : | 1.308.457.481 | | 3.210,49 | 283.273.496 | | 3.551,19 |

*) Во ставката “Управно-продажна режија” влегуваат:

- Дел од трошоците на одделенијата за продажба и набавка и одделенијата за општи и заедни
- Вкупните трошоци во механичарската работилница
- Трошоците за ознака на дрвната маса

3. ОСТВАРЕНА ЦЕНА НА ЧИНЕЊЕ НА 1м³ ОГРЕВНО И ТЕХНИЧКО ДРВО ПО ПОДРУЖНИЦИ

Табела 39

| Подружница | Остварена цена на чинење | |
|------------------------------|----------------------------|-----------------------------|
| | Огревно дрво (ден./м³) | Техничко дрво (ден./м³) |
| “Малешево” - Берово | 4.420,50 | 2.654,49 |
| “Равна Река” - Пехчево | 2.746,93 | 2.114,88 |
| “Осогово” - Крива Паланка | 2.850,21 | 2.171,18 |
| “Кратово” - Кратово | 2.651,19 | 2.794,00 |
| “Осогово” - Кочани | 3.366,41 | 2.907,33 |
| “Серта” - Штип | 4.723,17 | 3.391,19 |
| “Плачковица” - Радовиш | 3.353,12 | 2.992,38 |
| “Плачковица” - Винаца | 4.555,48 | 3.841,67 |
| “Беласица” - Струмица | 2.879,19 | 2.098,43 |
| “Саланџак” - Валандово | 4.259,56 | 0,00 |
| “Кожув” - Гевгелија | 2.862,78 | 2.140,46 |
| “Демир Капија” - Д.Капија | 2.532,90 | 1.164,97 |
| “Бор” - Кавадарци | 4.146,10 | 4.596,57 |
| “Црн бор” - Прилеп | 4.754,85 | 4.165,57 |
| “Бабуна” - Велес | 2.870,71 | 2.150,92 |
| “Шумарство” - Св.Николе | 0,00 | 0,00 |
| “Кајмакчалан” - Битола | 3.476,65 | 2.673,48 |
| “Бигла” - Демир Хисар | 2.709,14 | 2.000,56 |
| “Липа” - Крушево | 2.945,94 | 3.468,92 |
| “Преспадрво” - Ресен | 3.056,92 | 2.550,78 |
| “Галичица” - Охрид | 2.317,02 | 2.409,39 |
| “Јабланица” - Струга | 3.629,75 | 2.773,90 |
| “Стогово” - Дебар | 3.618,74 | 0,00 |
| “Лопушник” - Кичево | 2.865,80 | 3.335,67 |
| “Сандански” - Мак.Брод | 3.094,20 | 3.479,47 |
| “Шар” - Гостивар | 2.529,99 | 1.823,21 |
| “Лешница” - Тетово | 3.419,43 | 4.041,79 |
| “Караџица” - Скопје | 3.592,88 | 0,00 |
| “Куманово” - Куманово | 3.792,07 | 4.456,51 |
| “Голак” - Делчево | 2.820,66 | 1.895,47 |
| ВКУПНО НА НИВО НА ЈП: | 3.210,49 | 3.551,19 |

**5. РАСПРЕДЕЛБА НА ОСТАНАТИОТ ДЕЛ ОД ВКУПНИТЕ РЕЖИСКИ ТРОШОЦИ
(ЗА ОДДЕЛЕНИЈАТА КОИ ОСТВАРУВААТ СОПСТВЕНИ ПРИХОДИ)**

Табела 41

| ДЕЈНОСТИ | РЕЖИСКИ ТРОШОЦИ (дел) | |
|---------------------------------------|----------------------------|----------------------|
| | Управно-продажна режија | Трошоци на Дирекција |
| Семенарство и расадничко производство | 19.837.572 | 1.842.532 |
| Ловишта | 4.138.667 | 364.508 |
| Фарми | 0 | 0 |
| Хидродестилара | 662.403 | 86.999 |
| ВКУПНО: | 24.638.642 | 2.294.039 |

6. ПЛАНИРАНА И ОСТВАРЕНА ЦЕНА НА ЧИНЕЊЕ

ден./м³

Табела 42

| ПОДРУЖНИЦА | ОГРЕВНО ДРВО | | | ТЕХНИЧКО ДРВО | | |
|---------------------------|--------------------------------|--------------------------------|-------------------|--------------------------------|--------------------------------|-------------------|
| | Планирана цена на чинење | Остварена цена на чинење | % на остварув. | Планирана цена на чинење | Остварена цена на чинење | % на остварув. |
| 1 | 2 | 3 | 4=3:2*100 | 5 | 6 | 7=6:5*100 |
| "Малешево" - Берово | 3.088,73 | 4.420,50 | 143,12 | 2.632,30 | 2.654,49 | 100,84 |
| "Равна Река" - Пехчево | 2.902,86 | 2.746,93 | 94,63 | 2.330,96 | 2.114,88 | 90,73 |
| "Осогово" - Крива Паланка | 3.129,87 | 2.850,21 | 91,06 | 2.980,16 | 2.171,18 | 72,85 |
| "Кратово" - Кратово | 2.157,18 | 2.651,19 | 122,90 | 2.432,79 | 2.794,00 | 114,85 |
| "Осогово" - Кочани | 2.923,35 | 3.366,41 | 115,16 | 2.282,27 | 2.907,33 | 127,39 |
| "Серта" - Штип | 4.479,02 | 4.723,17 | 105,45 | 0,00 | 3.391,19 | 0,00 |
| "Плачковица" - Радовиш | 2.467,37 | 3.353,12 | 135,90 | 2.288,88 | 2.992,38 | 130,74 |
| "Плачковица" - Винаца | 2.909,06 | 4.555,48 | 156,60 | 2.369,96 | 3.841,67 | 162,10 |
| "Беласица" - Струмица | 2.843,68 | 2.879,19 | 101,25 | 2.096,49 | 2.098,43 | 100,09 |
| "Саланцак" - Валандово | 4.041,59 | 4.259,56 | 105,39 | 0,00 | 0,00 | 0,00 |
| "Кожув" - Гевгелија | 3.313,10 | 2.862,78 | 86,41 | 2.490,60 | 2.140,46 | 85,94 |
| "Демир Капија" - Д.Капија | 2.646,22 | 2.532,90 | 95,72 | 0,00 | 1.164,97 | 0,00 |
| "Бор" - Кавадарци | 3.176,25 | 4.146,10 | 130,53 | 2.853,06 | 4.596,57 | 161,11 |
| "Црн бор" - Прилеп | 3.016,14 | 4.754,85 | 157,65 | 2.535,70 | 4.165,57 | 164,28 |
| "Бабуна" - Велес | 2.932,32 | 2.870,71 | 97,90 | 2.096,83 | 2.150,92 | 102,58 |
| "Шумарство" - Св.Николе | 0,00 | 0,00 | 0,00 | 0,00 | 0,00 | 0,00 |
| "Кајмакчалан" - Битола | 3.434,82 | 3.476,65 | 101,22 | 3.021,40 | 2.673,48 | 88,48 |
| "Бигла" - Демир Хисар | 2.793,37 | 2.709,14 | 96,98 | 2.190,59 | 2.000,56 | 91,33 |
| "Липа" - Крушево | 2.997,15 | 2.945,94 | 98,29 | 2.612,59 | 3.468,92 | 132,78 |
| "Преспадрво" - Ресен | 2.791,47 | 3.056,92 | 109,51 | 2.772,48 | 2.550,78 | 92,00 |
| "Галичица" - Охрид | 2.687,71 | 2.317,02 | 86,21 | 2.303,88 | 2.409,39 | 104,58 |
| "Јабланица" - Струга | 2.786,44 | 3.629,75 | 130,26 | 4.040,60 | 2.773,90 | 68,65 |
| "Стогово" - Дебар | 2.867,46 | 3.618,74 | 126,20 | 2.472,42 | 0,00 | 0,00 |
| "Лопушник" - Кичево | 2.978,87 | 2.865,80 | 96,20 | 2.010,32 | 3.335,67 | 165,93 |
| "Сандански" - Мак.Брод | 2.808,45 | 3.094,20 | 110,17 | 2.499,10 | 3.479,47 | 139,23 |
| "Шар" - Гостивар | 2.575,28 | 2.529,99 | 98,24 | 2.177,89 | 1.823,21 | 83,71 |
| "Лешница" - Тетово | 2.732,31 | 3.419,43 | 125,15 | 2.942,18 | 4.041,79 | 137,37 |
| "Караџица" - Скопје | 2.824,31 | 3.592,88 | 127,21 | 0,00 | 0,00 | 0,00 |
| "Куманово" - Куманово | 4.586,00 | 3.792,07 | 82,69 | 2.979,01 | 4.456,51 | 149,60 |
| "Голак" - Делчево | 2.776,23 | 2.820,66 | 101,60 | 2.662,11 | 1.895,47 | 71,20 |
| НА НИВО НА ЈП : | 2.943,56 | 3.210,49 | 109,07 | 2.498,79 | 3.551,19 | 142,12 |

**7. СПОРЕДБЕН ПРЕГЛЕД НА ОСТВАРЕНАТА ЦЕНА НА ЧИНЕЊЕ
ЗА ПЕРИОД 01 - 12м. 2016/2015**

ден./м³

Табела 43

| ПОДРУЖНИЦА | ОГРЕВНО ДРВО | | | ТЕХНИЧКО ДРВО | | |
|---------------------------|-----------------|-----------------|-------------|-----------------|-----------------|-------------|
| | 2015 | 2016 | Индекс | 2015 | 2016 | Индекс |
| 1 | 2 | 3 | 4=3:2 | 5 | 6 | 7=6:5 |
| "Малешево" - Берово | 2.920,60 | 4.420,50 | 1,51 | 3.794,30 | 2.654,49 | 0,70 |
| "Равна Река" - Пехчево | 2.857,75 | 2.746,93 | 0,96 | 2.529,80 | 2.114,88 | 0,84 |
| "Осогово" - Крива Паланка | 2.169,05 | 2.850,21 | 1,31 | 1.836,74 | 2.171,18 | 1,18 |
| "Кратово" - Кратово | 3.274,35 | 2.651,19 | 0,81 | 3.848,25 | 2.794,00 | 0,73 |
| "Осогово" - Кочани | 4.050,40 | 3.366,41 | 0,83 | 3.513,49 | 2.907,33 | 0,83 |
| "Серта" - Штип | 4.455,89 | 4.723,17 | 1,06 | 4.087,74 | 3.391,19 | 0,83 |
| "Плачковица" - Радовиш | 3.416,07 | 3.353,12 | 0,98 | 3.986,01 | 2.992,38 | 0,75 |
| "Плачковица" - Винаца | 3.888,61 | 4.555,48 | 1,17 | 3.724,47 | 3.841,67 | 1,03 |
| "Беласица" - Струмица | 2.974,49 | 2.879,19 | 0,97 | 3.392,56 | 2.098,43 | 0,62 |
| "Саланџак" - Валандово | 3.316,05 | 4.259,56 | 1,28 | 0,00 | 0,00 | 0,00 |
| "Кожув" - Гевгелија | 2.641,63 | 2.862,78 | 1,08 | 3.798,25 | 2.140,46 | 0,56 |
| "Демир Капија" - Д.Капија | 2.457,64 | 2.532,90 | 1,03 | 0,00 | 1.164,97 | 0,00 |
| "Бор" - Кавадарци | 3.861,61 | 4.146,10 | 1,07 | 4.617,28 | 4.596,57 | 1,00 |
| "Црн бор" - Прилеп | 3.797,93 | 4.754,85 | 1,25 | 4.347,24 | 4.165,57 | 0,96 |
| "Бабуна" - Велес | 2.610,60 | 2.870,71 | 1,10 | 3.056,47 | 2.150,92 | 0,70 |
| "Шумарство" - Св.Николе | 0,00 | 0,00 | 0,00 | 0,00 | 0,00 | 0,00 |
| "Кајмакчалан" - Битола | 3.014,51 | 3.476,65 | 1,15 | 3.493,58 | 2.673,48 | 0,77 |
| "Бигла" - Демир Хисар | 2.719,14 | 2.709,14 | 1,00 | 1.898,66 | 2.000,56 | 1,05 |
| "Липа" - Крушево | 3.316,89 | 2.945,94 | 0,89 | 2.940,46 | 3.468,92 | 1,18 |
| "Преспадрво" - Ресен | 3.331,69 | 3.056,92 | 0,92 | 2.460,55 | 2.550,78 | 1,04 |
| "Галичица" - Охрид | 2.297,37 | 2.317,02 | 1,01 | 2.061,33 | 2.409,39 | 1,17 |
| "Јабланица" - Струга | 4.120,79 | 3.629,75 | 0,88 | 8.497,84 | 2.773,90 | 0,33 |
| "Стогово" - Дебар | 3.136,12 | 3.618,74 | 1,15 | 0,00 | 0,00 | 0,00 |
| "Лопушник" - Кичево | 3.118,20 | 2.865,80 | 0,92 | 3.271,09 | 3.335,67 | 1,02 |
| "Сандански" - Мак.Брод | 3.039,13 | 3.094,20 | 1,02 | 4.936,64 | 3.479,47 | 0,70 |
| "Шар" - Гостивар | 2.273,72 | 2.529,99 | 1,11 | 1.531,62 | 1.823,21 | 1,19 |
| "Лешница" - Тетово | 4.482,95 | 3.419,43 | 0,76 | 4.438,96 | 4.041,79 | 0,91 |
| "Караџица" - Скопје | 5.591,30 | 3.592,88 | 0,64 | 0,00 | 0,00 | 0,00 |
| "Куманово" - Куманово | 2.762,47 | 3.792,07 | 1,37 | 3.294,44 | 4.456,51 | 1,35 |
| "Голак" - Делчево | 2.792,67 | 2.820,66 | 1,01 | 2.374,10 | 1.895,47 | 0,80 |
| НА НИВО НА ЈП : | 3.036,02 | 3.210,49 | 1,06 | 3.529,97 | 3.551,19 | 1,01 |

8. ОСТВАРЕНА ПРОСЕЧНА ПРОДАЖНА ЦЕНА И ЦЕНА НА ЧИНЕЊЕ

ден./м³

Табела 44

| ПОДРУЖНИЦА | ОГРЕВНО ДРВО | | | ТЕХНИЧКО ДРВО | | |
|---------------------------|------------------------------|-------------------|-------------|------------------------------|-------------------|-------------|
| | Просечна продажна цена | Цена на чинење | Индекс | Просечна продажна цена | Цена на чинење | Индекс |
| 1 | 2 | 3 | 4=3:2 | 5 | 6 | 7=6:5 |
| "Малешево" - Берово | 3.078,34 | 4.420,50 | 1,44 | 2.289,04 | 2.654,49 | 1,16 |
| "Равна Река" - Пехчево | 2.558,12 | 2.746,93 | 1,07 | 2.530,09 | 2.114,88 | 0,84 |
| "Осогово" - Крива Паланка | 2.016,72 | 2.850,21 | 1,41 | 3.029,40 | 2.171,18 | 0,72 |
| "Кратово" - Кратово | 2.203,25 | 2.651,19 | 1,20 | 3.069,42 | 2.794,00 | 0,91 |
| "Осогово" - Кочани | 2.471,70 | 3.366,41 | 1,36 | 2.615,77 | 2.907,33 | 1,11 |
| "Серта" - Штип | 2.342,34 | 4.723,17 | 2,02 | 6.857,80 | 3.391,19 | 0,00 |
| "Плачковица" - Радовиш | 2.746,99 | 3.353,12 | 1,22 | 2.782,94 | 2.992,38 | 1,08 |
| "Плачковица" - Винаца | 2.356,03 | 4.555,48 | 1,93 | 2.084,00 | 3.841,67 | 1,84 |
| "Беласица" - Струмица | 1.461,31 | 2.879,19 | 1,97 | 2.733,51 | 2.098,43 | 0,77 |
| "Саланцак" - Валандово | 2.330,04 | 4.259,56 | 1,83 | 0,00 | 0,00 | 0,00 |
| "Кожув" - Гевгелија | 2.391,50 | 2.862,78 | 1,20 | 3.008,71 | 2.140,46 | 0,71 |
| "Демир Капија" - Д.Капија | 2.312,71 | 2.532,90 | 1,10 | 0,00 | 1.164,97 | 0,00 |
| "Бор" - Кавадарци | 2.238,91 | 4.146,10 | 1,85 | 3.327,57 | 4.596,57 | 1,38 |
| "Црн бор" - Прилеп | 1.790,21 | 4.754,85 | 2,66 | 3.201,49 | 4.165,57 | 1,30 |
| "Бабуна" - Велес | 4.652,30 | 2.870,71 | 0,62 | 3.203,37 | 2.150,92 | 0,67 |
| "Шумарство" - Св.Николе | 1.348,67 | 0,00 | 0,00 | 2.006,11 | 0,00 | 0,00 |
| "Кајмакчалан" - Битола | 2.410,72 | 3.476,65 | 1,44 | 2.627,01 | 2.673,48 | 1,02 |
| "Бигла" - Демир Хисар | 2.734,64 | 2.709,14 | 0,99 | 2.762,99 | 2.000,56 | 0,72 |
| "Липа" - Крушево | 2.304,77 | 2.945,94 | 1,28 | 2.194,83 | 3.468,92 | 1,58 |
| "Преспадрво" - Ресен | 2.623,83 | 3.056,92 | 1,17 | 3.450,17 | 2.550,78 | 0,74 |
| "Галичица" - Охрид | 2.071,98 | 2.317,02 | 1,12 | 2.725,68 | 2.409,39 | 0,88 |
| "Јабланица" - Струга | 2.607,33 | 3.629,75 | 1,39 | 1.631,79 | 2.773,90 | 1,70 |
| "Стогово" - Дебар | 2.108,72 | 3.618,74 | 1,72 | 2.338,77 | 0,00 | 0,00 |
| "Лопушник" - Кичево | 2.282,39 | 2.865,80 | 1,26 | 2.501,71 | 3.335,67 | 1,33 |
| "Сандански" - Мак.Брод | 2.576,04 | 3.094,20 | 1,20 | 3.008,49 | 3.479,47 | 1,16 |
| "Шар" - Гостивар | 2.447,63 | 2.529,99 | 1,03 | 2.314,62 | 1.823,21 | 0,79 |
| "Лешница" - Тетово | 1.455,69 | 3.419,43 | 2,35 | 4.370,59 | 4.041,79 | 0,92 |
| "Караџица" - Скопје | 2.495,67 | 3.592,88 | 1,44 | 0,00 | 0,00 | 0,00 |
| "Куманово" - Куманово | 1.702,04 | 3.792,07 | 2,23 | 2.724,60 | 4.456,51 | 1,64 |
| "Голак" - Делчево | 1.593,69 | 2.820,66 | 1,77 | 2.497,13 | 1.895,47 | 0,76 |
| НА НИВО НА ЈП : | 2.334,16 | 3.210,49 | 1,38 | 2.790,36 | 3.551,19 | 1,27 |

9. Коментар

Анализата на цената на чинење на 1m^3 огревно и техничко дрво е направена врз основа на пресметаните трошоци од работењето на ЈП “Македонски шуми” содржани во Годишната сметка за период од 01.01.-31.12. 2016 година.

Цел на анализата е да се добие приближно точна слика за еден важен сегмент од работењето на подружниците, а тоа се стварните трошоци направени за извршување на основната дејност (производство на огревно и техничко дрво), искажани во вкупен износ и по единица производ.

Резултатите од анализата недвосмислено упатуваат на одредени сознанија за успешноста и економичноста во работењето на подружниците, односно за степенот на вклопување на нивните трошоци од работењето во продажната цена на основните шумски сортименти, определена според Ценовникот на ЈП “ Македонски шуми “.

* * *

Генерална оценка за остварената цена на чинење на 1m^3 огревно и техничко дрво во 2016 година е дека таа е сеуште повисока од просечната продажна цена, а се забележува и негативен тренд во смисол на намалување на економичноста од работењето.

а. Споредба со 2015 година

| Е л е м е н т и | 2015 | 2016 | Индекс |
|--------------------------------|---------------|---------------|--------|
| Дрвна маса — m^3 | 536.861 | 566.581 | 1,06 |
| * Огревно дрво | 439.809 | 464.319 | 1,06 |
| * Техничко дрво | 97.052 | 102.262 | 1,05 |
| Трошоци за производство — ден. | 1.471.746.422 | 1.591.730.977 | 1,08 |
| * Огревно дрво | 1.193.916.449 | 1.308.457.481 | 1,10 |
| * Техничко дрво | 277.829.973 | 283.273.496 | 1,02 |

6. Споредба со Планот за 2016 година

| Е л е м е н т и | Планирано | Остварено | % на оств. |
|--------------------------------|---------------|---------------|------------|
| Дрвна маса — м ³ | 729.796 | 566.581 | 77,64% |
| * Огревно дрво | 585.286 | 464.319 | 79,33% |
| * Техничко дрво | 144.510 | 102.262 | 70,76% |
| Трошоци за производство - ден. | 1.976.046.609 | 1.591.730.977 | 80,55% |
| * Огревно дрво | 1.610.636.067 | 1.308.457.481 | 81,24% |
| * Техничко дрво | 365.410.542 | 283.273.496 | 77,52% |

Од Табела-а — “Споредба со 2015г.” се гледа дека произведената дрвна маса во 2016 г. е поголема од истата произведена во 2015 г. за 6%, додека трошоците за производство на дрвна маса се поголеми за 8%, што зборува за намалување на економичноста од работењето. Во овој прилог оди и споредбата со Планот за 2016 г. (Табела-б) која покажува дека планираното производство на дрвна маса е остварено со 77,64%, додека планираните трошоци се остварени со 80,55%.

Споредбените податоци за планирана и остварена цена на чинење (Таб. 42 стр.100) покажува дека на ниво на ЈП планираната цена на чинење на 1м³ огревно дрво е остварена со 109,07%, а на техничкото дрво со 142,12%.Најголеми отстапувања од планираната цена на чинење се јавуваат кај следните подружници:

а. За техничко дрво

- Кичево 165,93%
- Прилеп..... 164,28%

| | |
|------------------------|---------|
| • Веница..... | 162,10% |
| • Кавадарци..... | 161,11% |
| • Куманово | 149,60% |
| • Македонски Брод..... | 139,23% |
| • Тетово..... | 137,37% |
| • Крушево..... | 132,78% |
| • Радовиш..... | 130,74% |
| • Кочани..... | 127,39% |

б. За огревно дрво

| | |
|-------------------|---------|
| • Прилеп..... | 157,65% |
| • Веница..... | 156,60% |
| • Берово..... | 143,12% |
| • Радовиш..... | 135,90% |
| • Кавадарци | 130,53% |
| • Струга..... | 130,26% |
| • Скопје..... | 127,21% |
| • Дебар..... | 126,20% |
| • Тетово | 125,15% |
| • Кратово..... | 122,90% |

Споредбените податоци, пак, со 2015 година (Таб.43, стр.101) покажуваат дека остварената цена на чинење на 1м³ огревно дрво во 2016г. е повисока од минатогодишната за 6%, додека кај техничкото дрво таа е повисока за 1%.

Најголемо зголемување на остварената цена на чинење во споредба со минатата година се јавува кај следните подружници:

а. За техничко дрво

- Куманово..... за 35%
- Гостивар..... за 19%
- Крива Паланка..... за 18%
- Крушево..... за 18%
- Охрид..... за 17%

б. За огревно дрво

- Берово..... за 51%
- Куманово..... за 37%
- Крива Паланка..... за 31%
- Валандово..... за 28%
- Прилеп..... за 25%

Споредбата, пак, со остварената просечна продажна цена (Таб.44, стр.102) покажува дека кај огревното дрво остварената цена на чинење е повисока за 38%, а кај техничкото дрво е повисока за 27%.

Структурата на одделните трошоци во вкупно остварените трошоци за производство на огревно и техничко дрво (Таб.40, стр.98) покажува дека најголемо учество отпаѓа на режиските трошоци (55,09% кај огревното дрво и 57,64% кај техничкото дрво). Директните трошоци учествуваат со 34,96% кај огревното и 27,75% кај техничкото дрво, додека законските обврски учествуваат со 9,96% кај огревното и 14,61% кај техничкото дрво.